

Oficio No. PM/MG/098/2021

H. CONGRESO DEL ESTADO DE NUEVO LEÓN
SEPTUAGÉSIMA QUINTA LEGISLATURA

DIPUTADA MARÍA GUADALUPE RODRÍGUEZ MARTÍNEZ
PRESIDENTE DEL H. CONGRESO DEL ESTADO
SEPTUAGÉSIMA QUINTA LEGISLATURA

PRESENTE. -


Con el fin de dar cumplimiento a lo dispuesto en los artículos 33 fracción III, inciso E) de la Ley de Gobierno Municipal del Estado de Nuevo León; 7 y 14 de la Ley de Fiscalización Superior del Estado de Nuevo León, me permito remitir a este Honorable Congreso del Estado, el informe de Avance de Gestión Financiera correspondiente al Segundo Trimestre del ejercicio fiscal 2021, autorizado por el H. Ayuntamiento mediante Acta de Sesión Extraordinaria número 120 de fecha 23 de julio de 2021.

Sin otro asunto en particular me despido de usted.

A T E N T A M E N T E
GARCÍA, NUEVO LEÓN A 27 DE JULIO DE 2021.



Lic. Carlos Alberto Guevara Garza
Presidente Municipal de García



C.P. José Ricardo Valadez López
Secretario de Tesorería, Finanzas y
Administración Municipal



MUNICIPIO DE GARCÍA, NUEVO LEÓN
ADMINISTRACIÓN 2018-2021
PRESIDENCIA MUNICIPAL

c.c.p. Archivo



MUNICIPIO DE GARCÍA, NUEVO LEÓN
ADMINISTRACIÓN 2018-2021
SECRETARÍA DE TESORERÍA, FINANZAS
Y ADMINISTRACIÓN MUNICIPAL

**DETALLE DE LA DISPONIBILIDAD
AL 30 DE JUNIO DE 2021**

ACTIVO		
CAJAS RECAUDACIONES	\$	0.00
FONDO FIJO		
FONDO PARA GASTOS MENORES	\$	378,760.00
FONDO PARA PRESTAMOS		0.00
FONDO PARA CAJAS		0.00
TOTAL FONDO FIJO	\$	378,760.00
BANCOS		
RECURSOS PROPIOS	\$	26,257,231.15
FONDO DE INFRAESTRUCTURA		16,218,616.45
FONDO DE FORTALECIMIENTO MUNICIPAL		8,851,759.76
OTROS PROGRAMAS DEL MPIO.		14,820,907.57
PROGRAMAS GOBIERNO DEL ESTADO		0.00
FONDO DE APORTACIONES ESTATALES		0.00
TOTAL BANCOS	\$	66,148,614.93
INVERSIONES	\$	0.00
CUENTAS POR COBRAR		
DEUDORES DIVERSOS	\$	326,007.03
GASTOS POR COMPROBAR		893,322.44
DOCUMENTOS POR COBRAR		20,585.00
FONDOS CON PARTICIPACION ESTATAL		0.00
TOTAL CUENTAS POR COBRAR	\$	1,239,914.47
ACTIVO FIJO		3,368,037,582.08
OTROS ACTIVOS		
FIDEICOMISO	\$	0.00
FIDEICOMISO BAJO BANCA AFIRME		19,335,677.85
CADENAS PRODUCTIVAS GOBIERNO DEL ESTADO		0.00
FIDEICOMISO BANORTE		0.00
GOBIERNO DEL ESTADO		0.00
FIDEICOMISO AFIRME		0.00
TOTAL OTROS ACTIVOS	\$	19,335,677.85
TOTAL ACTIVO	\$	<u>3,455,140,449.33</u>
PASIVO Y PATRIMONIO		
PASIVO		
CUENTAS POR PAGAR		
CAPTACIÓN DE RETENCIONES	\$	0.00
DEUDA PUBLICA A LARGO PLAZO		97,423,204.12
IMPUESTOS POR PAGAR		51,052,953.91
OTRAS DEDUCCIONES		0.00
ACREEDORES DIVERSOS		0.00
PROVEEDORES		133,611,942.09
CUENTAS POR PAGAR CORTO PLAZO		7,966,283.07
TOTAL CUENTAS POR PAGAR	\$	290,054,383.19
TOTAL PASIVO	\$	290,054,383.19
PATRIMONIO		
PATRIMONIO FINANCIERO	\$	129,448,250.73
REMANENTE DEL EJERCICIO	+	40,703,107.14
MOVIMIENTOS AL PATRIMONIO	-	2,994,948,713.31
TOTAL PATRIMONIO	\$	3,165,100,071.18
TOTAL PASIVO MÁS PATRIMONIO	\$	<u>3,455,154,454.37</u>





ACTA NÚMERO 120
SESIÓN EXTRAORDINARIA
23 DE JULIO DEL 2021

En la Ciudad de García, Nuevo León, siendo las 11:36 once horas con treinta y seis minutos del día viernes 23 veintitrés de julio del año 2021 dos mil veintiuno, presentes en la Casa del Ayuntamiento, recinto oficial del Ayuntamiento del Municipio de García Nuevo León, el Presidente Municipal, C. Carlos Alberto Guevara Garza, el Secretario del Ayuntamiento, C. Ismael Garza García, el Secretario de Tesorería, Finanzas y Administración Municipal, C. José Ricardo Valadez López así como los siguientes miembros del Ayuntamiento:

Primera Regidora
Segundo Regidor
Tercera Regidora
Cuarto Regidor
Quinta Regidora
Sexto Regidor
Séptima Regidora
Octavo Regidor
Novena Regidora
Decimo Regidor
Décimo Segundo Regidor
Síndica Primera

Evelia Alvarado Aguilar.
José Luis Flores Carreón.
Maryann Hernández García.
Juan Miguel Gutiérrez Ríos.
Nora Silva Flores Gutierrez.
Francisco Gutiérrez Roque.
Josefina Corona Corpus.
Juan Manuel Carbajal Barrientos.
Mariana Camarillo Arriaga.
Marco Antonio Martínez Núñez.
Luis Armando Treviño Rosales.
Fabiola Nohemí Martínez Domínguez.

Con la finalidad de llevar a cabo la Sesión Extraordinaria del Ayuntamiento del Municipio de García, Nuevo León, en los términos que señalan los artículos 15, 16, 17, 35 apartado A fracción III, 35 apartado B fracción IV, 36 Fracción IV, 37 Fracción III Inciso D), 44 Fracción II, 45, 46, 47, 48, 49, y, demás aplicables de la Ley de Gobierno Municipal del Estado de Nuevo León, así como los artículos 15, 16, 17, 18 fracción II, 22, 23, 31, 32, 33, 34 y demás relativos y aplicables del Reglamento Interior del Ayuntamiento del Municipio de García Nuevo León, de acuerdo con la convocatoria que se les hizo llegar con el siguiente orden del día:

1. Pase de lista de asistencia, verificación del quorum legal y en su caso instalación y apertura de la sesión.



MUNICIPIO DE GARCÍA, NUEVO LEÓN

AVANCE DE GESTIÓN FINANCIERA DEL 1 DE ENERO 2021 AL 30 DE JUNIO 2021

INFORMACIÓN CONTABLE:

- ESTADO DE SITUACIÓN FINANCIERA.
- ESTADO DE ACTIVIDADES.
- ESTADO DE VARIACIÓN EN LA HACIENDA PÚBLICA.
- ESTADO ANALÍTICO DEL ACTIVO.
- ESTADO ANALÍTICO DE LA DEUDA Y OTROS PASIVOS.
- ESTADO DE CAMBIOS EN LA SITUACIÓN FINANCIERA.
- ESTADOS DE FLUJO DE EFECTIVO.
- NOTA A LOS ESTADOS FINANCIEROS.
- BALANZA DE COMPROBACIÓN.



NOR_01_08_001

Municipio de García, Nuevo León

Estado de Situación Financiera

Informe Acumulado al 30 de Junio del 2021 y 31 de Diciembre de 2020

Elaborado el 16 de Julio del 2021

CONCEPTO	AÑO		CONCEPTO	AÑO	
	2021	2020		2021	2020
Activo			Pasivo		
ACTIVO CIRCULANTE			PASIVO CIRCULANTE		
Efectivo y Equivalentes	66,527,274.93	14,881,830.91	Cuentas por Pagar a Corto Plazo	184,671,766.59	237,097,808.27
Derechos a Recibir Efectivo o Equivalentes	1,239,914.47	1,030,805.16	Documentos por Pagar a Corto Plazo	0.00	0.00
Derechos a Recibir Bienes o Servicios	0.00	0.00	Porción a Corto Plazo de la Deuda Pública a Largo Plazo	7,959,412.46	16,389,097.92
Inventarios	0.00	0.00	Títulos y Valores a Corto Plazo	0.00	0.00
Almacenes	0.00	0.00	Pasivos Diferidos a Corto Plazo	0.00	0.00
Estimación por Pérdida o Deterioro de Activos Circulantes	0.00	0.00	Fondos y Bienes de Terceros en Garantía y/o Administración a Corto Plazo	0.00	0.00
Otros Activos Circulantes	0.00	0.00	Provisiones a Corto Plazo	0.00	0.00
			Otros Pasivos a Corto Plazo	0.00	0.00
TOTAL ACTIVO CIRCULANTE	67,767,189.40	15,912,636.07	TOTAL PASIVO CIRCULANTE	192,631,179.05	253,486,906.19
ACTIVO NO CIRCULANTE			PASIVO NO CIRCULANTE		
Inversiones Financieras a Largo Plazo	19,335,677.85	16,952,856.19	Cuentas por Pagar a Largo Plazo	0.00	0.00
Derechos a Recibir Efectivo o Equivalentes a Largo Plazo	0.00	0.00	Documentos por Pagar a Largo Plazo	0.00	0.00
Bienes Inmuebles, Infraestructura y Construcciones en Proceso	3,330,494,287.57	3,295,867,456.55	Deuda Pública a Largo Plazo	97,423,204.12	97,423,204.12
Bienes Muebles	139,866,273.93	137,442,675.59	Pasivos Diferidos a Largo Plazo	0.00	0.00
Activos Intangibles	12,796,209.97	15,449,698.70	Fondos y Bienes de Terceros en Garantía y/o Administración a Largo Plazo	0.00	0.00
Depreciación, Deterioro y Amortización Acumulada de Bienes	-115,119,189.39	-100,163,610.48		0.00	0.00
Activos Diferidos	0.00	0.00		0.00	0.00
Estimación por Pérdida o Deterioro de Activos no Circulantes	0.00	0.00		0.00	0.00
Otros Activos no Circulantes	0.00	0.00		0.00	0.00
TOTAL ACTIVO NO CIRCULANTE	3,387,373,259.33	3,365,549,076.55	TOTAL PASIVO NO CIRCULANTE	97,423,204.12	97,423,204.12
TOTAL Activo	3,455,140,449.33	3,381,461,712.62	TOTAL Pasivo	290,054,383.17	350,910,110.31
			Hacienda Pública/ Patrimonio		
			HACIENDA PUBLICA/PATRIMONIO CONTRIBUIDO		
			Aportaciones	0.00	0.00
			Donaciones de Capital	0.00	0.00
			Actualización de la Hacienda Pública/Patrimonio	0.00	0.00
			TOTAL HACIENDA PUBLICA/PATRIMONIO CONTRIBUIDO	0.00	0.00
			HACIENDA PUBLICA /PATRIMONIO GENERADO		
			Resultados del Ejercicio (Ahorro/ Desahorro)	129,434,245.69	25,168,652.31
			Resultados de Ejercicios Anteriores	3,027,839,382.87	-254,935,274.93
			Revalúos	0.00	0.00
			Reservas	0.00	0.00
			Rectificaciones de Resultados de Ejercicios Anteriores	7,812,437.60	3,260,318,224.93
			TOTAL HACIENDA PUBLICA /PATRIMONIO GENERADO	3,165,086,066.16	3,030,551,602.31
			EXCESO O INSUFICIENCIA EN LA ACTUALIZACION DE LA HACIENDA PUBLICA/PATRIMONIO		
			Resultado por Posición Monetaria	0.00	0.00
			Resultado por Tenencia de Activos no Monetarios	0.00	0.00
			TOTAL EXCESO O INSUFICIENCIA EN LA ACTUALIZACION DE LA HACIENDA PUBLICA/PATRIMONIO	0.00	0.00
			TOTAL Hacienda Pública/ Patrimonio	3,165,086,066.16	3,030,551,602.31

-52,426,041.68



NOR_01_08_001

Municipio de García, Nuevo León Estado de Situación Financiera

Informe Acumulado al 30 de Junio del 2021 y 31 de Diciembre de 2020

Elaborado el 16 de Julio del 2021

CONCEPTO	AÑO		CONCEPTO	AÑO	
	2021	2020		2021	2020
TOTAL DEL PASIVO Y HACIENDA PUBLICA / PATRIMONIO				3,455,140,449.33	3,381,461,712.62

* Bajo protesta de decir verdad declaramos que los Estados Financieros y sus Notas son razonablemente correctos y responsabilidad del emisor

Lic. Carlos Alberto Guevara Garza
Presidente Municipal

C.P. José Ricardo Valadez López
Tesorero Municipal

C. Fabiola Noemí Martínez Domínguez
Síndico Primera



NOR_01_08_002

Municipio de García, Nuevo León

Estado de Actividades

Informe Acumulado al 30 de Junio del 2021 y 2020

Elaborado el 16 de Julio del 2021

Concepto	2021	2020	Concepto	2021	2020
Ingresos y Otros Beneficios			Gastos y Otras Pérdidas		
INGRESOS DE GESTIÓN			GASTOS DE FUNCIONAMIENTO		
Impuestos	211,657,695.57	160,717,821.00	Servicios Personales	200,399,250.67	185,891,176.43
Cuotas y Aportaciones de Seguridad Social	0.00	0.00	Materiales y Suministros	42,785,641.08	49,660,207.50
Contribuciones de Mejoras	0.00	0.00	Servicios Generales	167,177,093.18	171,896,670.10
Derechos	44,493,416.03	23,457,980.53	GASTOS DE FUNCIONAMIENTO	410,361,984.93	407,448,054.03
Productos	0.00	0.00	TRANSFERENCIAS, ASIGNACIONES, SUBSIDIOS Y OTRAS AYUDAS		
Aprovechamientos	3,229,956.50	4,489,731.96	Transferencias Internas y Asignaciones al Sector Público	0.00	0.00
Ingresos por Venta de Bienes y Prestación de Servicios	0.00	0.00	Transferencias al Resto del Sector Público	0.00	0.00
Ingresos no Comprendidos en las Fracciones de la Ley de Ingresos Causados en Ejercicios F	0.00	0.00	Subsidios y Subvenciones	27,000.00	195,926.64
INGRESOS DE GESTIÓN	259,381,068.10	188,665,533.49	Ayudas Sociales	8,816,940.97	3,460,283.94
PARTICIPACIONES, APORTACIONES, CONVENIOS, INCENTIVOS DERIVADOS DE LA COLABORACIÓN FISCAL, FONDOS DISTINTOS DE APORTACIONES			Pensiones y Jubilaciones	621,802.76	585,209.88
Participaciones, Aportaciones, Convenios, Incentivos Derivados de la Colaboración Fiscal y F	308,041,796.80	271,724,058.91	Transferencias a Fideicomisos, Mandatos y Contratos Análogos	0.00	0.00
Transferencias, Asignaciones, Subsidios y Subvenciones, y Pensiones y Jubilaciones	0.00	0.00	Transferencias a la Seguridad Social	0.00	0.00
PARTICIPACIONES, APORTACIONES, CONVENIOS, INCENTIVOS DERIVADOS DE LA COLABORACIÓN FISCAL, FONDOS DISTINTOS DE APORTACIONES	308,041,796.80	271,724,058.91	Donativos	20,000.00	0.00
OTROS INGRESOS Y BENEFICIOS			Transferencias al Exterior	0.00	0.00
Ingresos Financieros	0.00	0.00	TRANSFERENCIAS, ASIGNACIONES, SUBSIDIOS Y OTRAS AYUDAS	9,485,743.73	4,241,420.46
Incremento por Variación de Inventarios	0.00	0.00	PARTICIPACIONES Y APORTACIONES		
Disminución del Exceso de Estimaciones por Pérdida o Deterioro u Obsolescencia	0.00	0.00	Participaciones	0.00	0.00
Disminución del Exceso de Provisiones	0.00	0.00	Aportaciones	0.00	0.00
Otros Ingresos y Beneficios Varios	4,167,436.48	5,390,818.24	Convenios	0.00	0.00
OTROS INGRESOS Y BENEFICIOS	4,167,436.48	5,390,818.24	PARTICIPACIONES Y APORTACIONES	0.00	0.00
Ingresos y Otros Beneficios	571,590,301.38	465,780,410.64	INTERESES, COMISIONES Y OTROS GASTOS DE LA DEUDA PUBLICA		
			Intereses de la Deuda Pública	3,884,473.29	6,253,657.78
			Comisiones de la Deuda Pública	0.00	0.00
			Gastos de la Deuda Pública	0.00	0.00
			Costo por Coberturas	0.00	0.00
			Apoyos Financieros	0.00	0.00
			INTERESES, COMISIONES Y OTROS GASTOS DE LA DEUDA PUBLICA	3,884,473.29	6,253,657.78
			OTROS GASTOS Y PERDIDAS EXTRAORDINARIAS		
			Estimaciones, Depreciaciones, Deterioros, Obsolescencia y Amortizaciones	14,854,399.70	0.00
			Provisiones	0.00	0.00
			Disminución de Inventarios	0.00	0.00
			Aumento por Insuficiencia de Estimaciones por Pérdida o Deterioro u Obsolescencia	0.00	0.00
			Aumento por Insuficiencia de Provisiones	0.00	0.00
			Otros Gastos	1,166,678.23	9,567,677.84
			OTROS GASTOS Y PERDIDAS EXTRAORDINARIAS	16,021,077.93	9,567,677.84
			INVERSIÓN PÚBLICA		
			Inversión Pública no Capitalizable	2,402,775.81	5,414,522.97
			INVERSIÓN PÚBLICA	2,402,775.81	5,414,522.97
			Gastos y Otras Pérdidas	442,156,055.69	432,925,333.08
			RESULTADOS DEL EJERCICIO (AHORRO/DESAHORRO)	129,434,245.69	32,855,077.56

* Bajo protesta de decir verdad declaramos que los Estados Financieros y sus Notas son razonablemente correctos y responsabilidad del emisor

Lic. Carlos Alberto Guevara Garza
Presidente Municipal

C.P. José Ricardo Valadez López
Tesorero Municipal

C. Fabiola Nohemi Martínez Domínguez
Sindico Primera



Municipio de García, Nuevo León

Estado de Variación en la Hacienda Pública

Informe Acumulado del Primer Trimestre del 01 de Abril de 2021 y 2020 al 30 de Junio de 2021 y 2020
Elaborado el 16 de Julio del 2021

Concepto	Hacienda Pública / Patrimonio Contribuido	Hacienda Pública / Patrimonio Generado de Ejercicios Anteriores	Hacienda Pública / Patrimonio Generado del Ejercicio	Exceso o Insuficiencia en la Actualización de la Hacienda Pública / Patrimonio	T O T A L
Rectificaciones de Resultados de Ejercicios Anteriores	0.00	3,260,318,224.85	-3,263,159,181.86	0.00	-2,840,957.01
PATRIMONIO NETO INICIAL AJUSTADO DEL EJERCICIO	0.00	0.00	0.00	0.00	0.00
Aportaciones	0.00	0.00	0.00	0.00	0.00
Donaciones de Capital	0.00	0.00	0.00	0.00	0.00
Actualización de la Hacienda Pública/Patrimonio	0.00	0.00	0.00	0.00	0.00
VARIACIONES DE LA HACIENDA PUBLICA/PATRIMONIO NETO DEL EJERCICIO	0.00	-254,935,274.93	25,168,652.31	0.00	-229,766,622.62
Resultados del Ejercicio (Ahorro/ Desahorro)	0.00	0.00	25,168,652.31	0.00	25,168,652.31
Resultados de Ejercicios Anteriores	0.00	-254,935,274.93	0.00	0.00	-254,935,274.93
Revalúos	0.00	0.00	0.00	0.00	0.00
Reservas	0.00	0.00	0.00	0.00	0.00
HACIENDA PUBLICA/PATRIMONIO NETO FINAL DEL EJERCICIO 2020	0.00	3,005,382,949.92	25,168,652.31	0.00	3,030,551,602.23
CAMBIOS EN LA HACIENDA PUBLICA/PATRIMONIO NETO DEL EJERCICIO 2021	0.00	0.00	0.00	0.00	0.00
Aportaciones	0.00	0.00	0.00	0.00	0.00
Donaciones de Capital	0.00	0.00	0.00	0.00	0.00
Actualización de la Hacienda Pública/Patrimonio	0.00	0.00	0.00	0.00	0.00
VARIACIONES DE LA HACIENDA PUBLICA/PATRIMONIO NETO DEL EJERCICIO 2021	0.00	3,293,428,053.10	129,434,245.00	0.00	3,422,862,298.10
Resultados del Ejercicio (Ahorro/ Desahorro)	0.00	0.00	129,434,245.00	0.00	129,434,245.00
Resultados de Ejercicios Anteriores	0.00	3,293,428,053.10	0.00	0.00	3,293,428,053.10
Revalúos	0.00	0.00	0.00	0.00	0.00
Reservas	0.00	0.00	0.00	0.00	0.00
HACIENDA PUBLICA/PATRIMONIO NETO FINAL DEL EJERCICIO 2021	0.00	6,298,811,003.02	-3,133,724,936.86	0.00	3,165,086,066.16

* Bajo protesta de decir verdad declaramos que los Estados Financieros y sus Notas son razonablemente correctos y responsabilidad del emisor

Lic. Carlos Alberto Guevara Garza
Presidente Municipal

C. P. José Ricardo Valdez López
Tesorero Municipal

C. Fabiola Noheми Martínez Domínguez
Síndico Primera



NOR_08_01_004

Municipio de García, Nuevo León

Estado Analítico del Activo

Informe Acumulado al 30 de Junio del 2021

Elaborado el 16 de Julio del 2021

C O N C E P T O	SALDO INICIAL	CARGOS DEL PERIODO	ABONOS DEL PERIODO	SALDO FINAL	VARIACION
	1	2	3	4 (1 + 2 - 3)	5 (4 - 1)
Activo	3,381,461,712.62	1,275,386,527.01	1,201,707,790.30	3,455,140,449.33	73,678,736.71
ACTIVO CIRCULANTE	15,912,636.07	1,130,612,903.28	1,078,758,349.95	67,767,189.40	51,854,553.33
Efectivo y Equivalentes	14,881,830.91	1,129,380,574.08	1,077,735,130.06	66,527,274.93	51,645,444.02
Derechos a Recibir Efectivo o Equivalentes	1,030,805.16	1,232,329.20	1,023,219.89	1,239,914.47	209,109.31
Derechos a Recibir Bienes o Servicios	0.00	0.00	0.00	0.00	0.00
Inventarios	0.00	0.00	0.00	0.00	0.00
Almacenes	0.00	0.00	0.00	0.00	0.00
Estimación por Pérdida o Deterioro de Activos Circulantes	0.00	0.00	0.00	0.00	0.00
Otros Activos Circulantes	0.00	0.00	0.00	0.00	0.00
ACTIVO NO CIRCULANTE	3,365,549,076.55	144,773,623.73	122,949,440.35	3,387,373,259.93	21,824,183.38
Inversiones Financieras a Largo Plazo	16,952,856.19	107,201,725.74	104,818,904.08	19,335,677.85	2,382,821.66
Derechos a Recibir Efectivo o Equivalentes a Largo Plazo	0.00	0.00	0.00	0.00	0.00
Bienes Inmuebles, Infraestructura y Construcciones en Proceso	3,295,867,456.55	34,626,831.02	0.00	3,330,494,287.57	34,626,831.02
Bienes Muebles	137,442,675.59	2,812,998.34	389,400.00	139,866,273.93	2,423,598.34
Activos Intangibles	15,449,698.70	-30,181.37	2,623,307.36	12,796,209.97	-2,653,488.73
Depreciación, Deterioro y Amortización Acumulada de Bienes	-100,163,610.48	162,250.00	15,117,828.91	-115,119,189.39	-14,955,578.91
Activos Diferidos	0.00	0.00	0.00	0.00	0.00
Estimación por Pérdida o Deterioro de Activos no Circulantes	0.00	0.00	0.00	0.00	0.00
Otros Activos no Circulantes	0.00	0.00	0.00	0.00	0.00

* Bajo protesta de decir verdad declaramos que los Estados Financieros y sus Notas son razonablemente correctos y responsabilidad del emisor

Lic. Carlos Alberto Guevara Garza
Presidente Municipal

C. P. José Ricardo Valadez López
Tesorero Municipal

C. Fabiola Nohemi Martínez Domínguez
Síndico Primera



Municipio de Garcia, Nuevo León

356,456

Estado Analítico de la Deuda y Otros Pasivos

Informe Acumulado al 30 de Junio del 2021

Elaborado el 30 de Junio del 2021

NOR_01_08_005	Denominación de las Deudas	Moneda de Contratación	Institución o País Acreedor	Saldo Inicial del Periodo 01 Enero 2021	Saldo Final del Periodo 30 Junio 2021
Deuda Pública				(350,910,110.39)	(309,645,644.55)
Corto Plazo				(16,389,097.92)	(7,959,412.46)
Deuda Interna				(16,389,097.92)	(7,959,412.46)
Instituciones de Crédito				(16,389,097.92)	(7,959,412.46)
		MXN	BANCO DEL BAJIO 107 MDP 536971	(8,224,581.00)	(3,877,154.00)
		MXN	BANCO DEL BAJIO 21.4 MDP 6418063	(1,531,646.76)	(765,823.38)
		MXN	BANCO DEL BAJIO 52.7 MDP 6364415	(3,770,360.88)	(1,885,180.44)
		MXN	BANCO DEL BAJIO 40 MDP 3595190 3908900	(2,862,509.28)	(1,431,254.64)
Titulos y Valores				0.00	0.00
Arrendamientos Financieros				0.00	0.00
Deuda Externa				0.00	0.00
Organismos Financieros Internacionales				0.00	0.00
Deuda Bilateral				0.00	0.00
Titulos y Valores				0.00	0.00
Arrendamientos Financieros				0.00	0.00
Largo Plazo				(97,423,204.12)	(97,423,204.12)
Deuda Interna				(97,423,204.12)	(97,423,204.12)
Instituciones de Crédito				(97,423,204.12)	(97,423,204.12)
		MXN	BANCO DEL BAJIO 107 MDP 536971	(43,461,922.74)	(43,461,922.74)
		MXN	BANCO DEL BAJIO 21.4 MDP 6418063	(10,721,527.32)	(10,721,527.32)
		MXN	BANCO DEL BAJIO 52.7 MDP 6364415	(26,392,525.33)	(26,392,525.33)
		MXN	BANCO DEL BAJIO 40 MDP 3595190 3908900	(16,847,228.73)	(16,847,228.73)
Titulos y Valores				0.00	0.00
Arrendamientos Financieros				0.00	0.00
Deuda Externa				0.00	0.00
Organismos Financieros Internacionales				0.00	0.00
Deuda Bilateral				0.00	0.00
Titulos y Valores				0.00	0.00
Arrendamientos Financieros				0.00	0.00
Otros Pasivos				(237,097,808.35)	(204,263,027.97)

* Bajo protesta de decir verdad declaramos que los Estados Financieros y sus Notas son razonablemente correctos y responsabilidad del emisor


 Lic. Carlos Alberto Guevara Garza
 Presidente Municipal


 C.P. José Ricardo Valadez López
 Tesorero Municipal


 C. Fabiola Noheми Martínez Domínguez
 Síndico Primera



NOR_01_08_001

Ente Público

Estado de Cambios en la Situación Financiera

Informe Acumulado al 30 de Junio del 2021 y 2020
Elaborado el 16 de Julio del 2021

CONCEPTO	ORIGEN	APLICACIÓN	CONCEPTO	ORIGEN	APLICACIÓN
Activo			Pasivo		
ACTIVO CIRCULANTE			PASIVO CIRCULANTE		
Efectivo y Equivalentes	0.00	51,645,444.02	Cuentas por Pagar a Corto Plazo	0.00	-68,815,139.68
Derechos a Recibir Efectivo o Equivalentes	0.00	209,109.31	Documentos por Pagar a Corto Plazo	0.00	0.00
Derechos a Recibir Bienes o Servicios	0.00	0.00	Porción a Corto Plazo de la Deuda Pública a Largo Plazo	7,959,412.46	0.00
Inventarios	0.00	0.00	Títulos y Valores a Corto Plazo	0.00	0.00
Almacenes	0.00	0.00	Pasivos Diferidos a Corto Plazo	0.00	0.00
Estimación por Pérdida o Deterioro de Activos Circulantes	0.00	0.00	Fondos y Bienes de Terceros en Garantía y/o Administración a Corto Plazo	0.00	0.00
Otros Activos Circulantes	0.00	0.00	Provisiones a Corto Plazo	0.00	0.00
			Otros Pasivos a Corto Plazo	0.00	0.00
TOTAL ACTIVO CIRCULANTE	0.00	51,854,553.33	TOTAL PASIVO CIRCULANTE	7,959,412.46	-68,815,139.68
ACTIVO NO CIRCULANTE			PASIVO NO CIRCULANTE		
Inversiones Financieras a Largo Plazo	0.00	2,382,821.66	Cuentas por Pagar a Largo Plazo	0.00	0.00
Derechos a Recibir Efectivo o Equivalentes a Largo Plazo	0.00	0.00	Documentos por Pagar a Largo Plazo	0.00	0.00
Bienes Inmuebles, Infraestructura y Construcciones en Proceso	0.00	34,626,831.02	Deuda Pública a Largo Plazo	0.00	0.00
Bienes Muebles	0.00	2,423,598.34	Pasivos Diferidos a Largo Plazo	0.00	0.00
Activos Intangibles	-2,653,488.73	0.00	Fondos y Bienes de Terceros en Garantía y/o Administración a Largo Plazo	0.00	0.00
Depreciación, Deterioro y Amortización Acumulada de Bienes	-14,955,578.91	0.00		0.00	0.00
Activos Diferidos	0.00	0.00	TOTAL PASIVO NO CIRCULANTE	0.00	0.00
Estimación por Pérdida o Deterioro de Activos no Circulantes	0.00	0.00			
Otros Activos no Circulantes	0.00	0.00	TOTAL Pasivo	7,959,412.46	-68,815,139.68
TOTAL ACTIVO NO CIRCULANTE	-17,609,067.64	39,433,251.02	Hacienda Pública/ Patrimonio		
TOTAL Activo	-17,609,067.64	91,287,804.35	HACIENDA PUBLICA/PATRIMONIO CONTRIBUIDO		
			Aportaciones	0.00	0.00
			Donaciones de Capital	0.00	0.00
			Actualización de la Hacienda Pública/Patrimonio	0.00	0.00
			TOTAL HACIENDA PUBLICA/PATRIMONIO CONTRIBUIDO	0.00	0.00
			HACIENDA PUBLICA /PATRIMONIO GENERADO		
			Resultados del Ejercicio (Ahorro/ Desahorro)	104,265,593.38	0.00
			Resultados de Ejercicios Anteriores	3,282,774,657.80	0.00
			Revalúos	0.00	0.00
			Reservas	0.00	0.00
			Rectificaciones de Resultados de Ejercicios Anteriores	0.00	-3,252,505,787.25
			TOTAL HACIENDA PUBLICA /PATRIMONIO GENERADO	3,387,040,251.18	-3,252,505,787.25
			EXCESO O INSUFICIENCIA EN LA ACTUALIZACION DE LA HACIENDA PUBLICA/PATRIMONIO		
			Resultado por Posición Monetaria	0.00	0.00
			Resultado por Tenencia de Activos no Monetarios	0.00	0.00



NOR_01_08_001

Ente Público

Estado de Cambios en la Situación Financiera

Informe Acumulado al 30 de Junio del 2021 y 2020
Elaborado el 16 de Julio del 2021

CONCEPTO	ORIGEN	APLICACIÓN	CONCEPTO	ORIGEN	APLICACIÓN
			TOTAL EXCESO O INSUFICIENCIA EN LA ACTUALIZACION DE LA HACIENDA PUBLICA/PATRIMONIO	0.00	0.00
			TOTAL Hacienda Pública/ Patrimonio	3,387,040,251.18	-3,252,505,787.25
			TOTAL DEL PASIVO Y HACIENDA PUBLICA / PATRIMONIO	3,394,999,663.64	-3,321,320,926.93

* Bajo protesta de decir verdad declaramos que los Estados Financieros y sus Notas son razonablemente correctos y responsabilidad del emisor

Lic. Carlos Alberto Guevara Garza
Presidente Municipal

C. P. José Ricardo Valadez López
Tesorero Municipal

C. Fabiola Nohemi Martínez Domínguez
Síndico Primera



Municipio de García, Nuevo León

Estado de Flujos de Efectivo

Informe Acumulado al 30 de Junio del 2021
Elaborado el 19 de Julio del 2021

NOR_01_08_007

Flujos de Efectivo de las Actividades de Operación			Flujos de Efectivo de las Actividades de Inversión		
Concepto	Actual	Anterior	Concepto	Actual	Anterior
Origen	571,590,301.38	465,780,410.64	Origen	37,139,341.36	55,204,110.24
Impuestos	211,657,695.57	160,717,821.00	Bienes Inmuebles, Infraestructura y Construcciones en Proceso	34,626,831.02	48,118,354.38
Cuotas y Aportaciones de Seguridad Social	0.00	0.00	Bienes Muebles	2,512,510.34	6,759,545.89
Contribuciones de Mejoras	0.00	0.00	Otros Orígenes de Inversión	0.00	326,209.97
Derechos	44,493,416.03	23,457,980.53	Aplicación	14,884,581.07	0.00
Productos	0.00	0.00	Bienes Inmuebles, Infraestructura y Construcciones en Proceso	0.00	0.00
Aprovechamientos	3,229,956.50	4,489,731.96	Bienes Muebles	0.00	0.00
Ingresos por Venta de Bienes y Prestación de Servicios	0.00	0.00	Otras Aplicaciones de Inversión	14,884,581.07	0.00
Participaciones, Aportaciones, Convenios, Incentivos Derivados de la Colaboración Fiscal y Fondos Distintos de Aportaciones	308,041,796.80	271,724,058.91	Flujos Netos de Efectivo por Actividades de Inversión	22,254,760.29	55,204,110.24
Transferencias, Asignaciones, Subsidios y Subvenciones, y Pensiones y Jubilaciones	0.00	0.00	Flujo de Efectivo de las Actividades de Financiamiento	0.00	0.00
Otros Orígenes de Operación	4,167,436.48	5,390,818.24	Origen	67,332,131.48	14,761,700.73
Aplicación	421,014,406.89	425,388,657.15	Endeudamiento Neto	3,884,473.29	6,253,657.78
Servicios Personales	200,399,250.67	185,891,176.43	Interno	3,884,473.29	6,253,657.78
Materiales y Suministros	42,785,641.08	50,899,683.07	Externo	0.00	0.00
Servicios Generales	167,177,093.18	174,788,699.35	Otros Orígenes de Financiamiento	63,447,658.19	8,508,042.95
Transferencias Internas y Asignaciones al Sector Público	0.00	0.00	Aplicación	7,812,437.60	61,387,321.32
Transferencias al resto del Sector Público	0.00	0.00	Servicios de la Deuda	0.00	0.00
Subsidios y Subvenciones	27,000.00	195,926.64	Interno	0.00	0.00
Ayudas Sociales	8,816,940.97	3,460,283.94	Externo	0.00	0.00
Pensiones y Jubilaciones	621,802.76	585,209.88	Otras Aplicaciones de Financiamiento	7,812,437.60	61,387,321.32
Transferencias a Fideicomisos, Mandatos y Contratos Análogos	0.00	0.00	Flujos Netos de Efectivo por Actividades de Financiamiento	59,519,693.88	-46,625,620.59
Transferencias a la Seguridad Social	0.00	0.00	Incremento/Disminución Neta en el Efectivo y Equivalentes al Efectivo	52,885,358.49	48,970,243.14
Donativos	20,000.00	0.00	Efectivo y Equivalentes al Efectivo al inicio del Ejercicio	14,881,830.91	28,538,713.40
Transferencias al Exterior	0.00	0.00	Efectivo y Equivalentes al Efectivo al final del Ejercicio	67,767,189.40	77,508,956.54
Participaciones	0.00	0.00			
Aportaciones	0.00	0.00			
Convenios	0.00	0.00			
Otras Aplicaciones de Operación	1,166,678.23	9,567,677.84			
Flujos Netos de Efectivo por Actividades de Operación	150,575,894.49	40,391,753.49			

* Bajo protesta de decir verdad declaramos que los Estados Financieros y sus Notas son razonablemente correctos y responsabilidad del emisor

Lic. Carlos Alberto Guevara Garza
Presidente Municipal

C. P. José Ricardo Valadez López
Tesorero Municipal

C. Fabiola Nohemi Martínez Domínguez
Síndico Primera



MUNICIPIO DE GARCÍA, NUEVO LEÓN NOTAS A LOS ESTADOS FINANCIEROS POR EL PERIODO DEL 1 DE ABRIL DE 2021 AL 30 DE JUNIO 2021

1. El Municipio.

El Municipio, constituido por un conjunto de habitantes establecidos en un Territorio, Administrado por un Ayuntamiento para satisfacer sus intereses comunes, en una Entidad de Derecho Público investido de Personalidad Jurídica, con libertad interior, Patrimonio Propio y Autonomía para su Administración.

El principal objeto del Municipio de García, Nuevo León, es el de organizar y proveer de medios a las Dependencias que tiene a su cargo para las funciones de Policía, Seguridad, Vialidad y Asistencia a la Población en situaciones de emergencia, dentro de la comunidad del Municipio, utilizando para ello los Recursos Propios de Recaudación, las Aportaciones y las Participaciones provenientes de los Gobiernos Federal y Estatal.

La actuación del Municipio está regida bajo el siguiente Marco Legal:

- a) Ley Orgánica de la Administración Pública Municipal.
- b) Ley de Hacienda para los Municipios del Estado de Nuevo León.
- c) Ley de Fiscalización de la Auditoría Superior del Estado de Nuevo León.
- d) Ley de Ingresos de los Municipios del Estado de Nuevo León.
- e) Ley de Gobierno Municipal del Estado de Nuevo León.
- f) Ley de Egresos del Estado de Nuevo León.

2. Principales Políticas Contables

Los Estados Financieros adjuntos de la Entidad se prepararon de conformidad con las siguientes disposiciones Normativas que le son aplicables en su carácter de Ayuntamiento del Municipio:

Las disposiciones vigentes de la Ley General de Contabilidad Gubernamental (LGCG), sus Postulados Básicos, el Marco Conceptual de Contabilidad, los Lineamientos emitidos por el Consejo Nacional de Armonización Contable (CONAC), Normas Específicas de Información Financiera Gubernamental (NEIFG), emitidas por la Unidad de Contabilidad Gubernamental e Informes sobre la Gestión Pública (UGP) de la Secretaría de Hacienda y Crédito Público (SHCP), Normas Internacionales de Contabilidad para el Sector Público (NICSP).

El 31 de diciembre de 2008 se publicó en el Diario Oficial de la Federación la LGCG, que entró en vigor el 1 de enero de 2009, y es de observancia obligatoria para los poderes Ejecutivo, Legislativo y Judicial de la Federación, los Estados y el Distrito Federal; los Ayuntamientos de los Municipios; los Órganos Político-Administrativos de las Demarcaciones Territoriales del Distrito Federal; las Entidades de la Administración Pública Paraestatal, ya sean Federales, Estatales o Municipales y los Órganos Autónomos Federales y Estatales.

La LGCG tiene como objeto establecer los criterios generales que regirán la Contabilidad Gubernamental y la emisión de la Información Financiera de los Entes Públicos, con la finalidad de lograr la Armonización Contable a nivel nacional, para lo cual fue creado el Consejo Nacional de Armonización Contable (CONAC) como órgano de coordinación para la Armonización de la



Contabilidad Gubernamental, el cual tiene por objeto la emisión de las Normas Contables y las disposiciones Presupuestales que se aplicarán para la generación de Información Financiera y Presupuestal que emitirán los Entes Públicos, para la fiscalización de los activos, pasivos, ingresos y gastos y, en general contribuir a medir la eficacia, economía y eficiencia del gasto e ingreso público.

Desde 2009 y hasta diciembre de 2014, el CONAC emitió diversas disposiciones regulatorias en materia de Contabilidad Gubernamental y Presupuestal, en las cuales se establecieron diversas fechas para el inicio de su aplicación efectiva. Con la finalidad de dar cumplimiento al objetivo de la Armonización Contable y establecer los ejercicios sociales en que tendrá aplicación efectiva el conjunto de Normas aplicables, el 15 de diciembre de 2010 el CONAC emitió el acuerdo de interpretación sobre las obligaciones establecidas en los artículos transitorios de la LGCG, en el cual interpretó que las Entidades Paraestatales del Gobierno Federal tienen la obligación, a partir del 1 de enero de 2012, de efectuar registros contables con base acumulativa, apegándose al Marco Conceptual y a los postulados básicos de Contabilidad Gubernamental, así como a las Normas y Metodologías que establezcan los momentos contables, los clasificadores y los manuales de Contabilidad Gubernamental Armonizados, y de acuerdo con las respectivas matrices de conversión con las características señaladas en los Artículos 40 y 41 de la LGCG. Consecuentemente, a partir de la fecha señalada tienen la obligación de emitir Información Contable, Presupuestaria y Programática sobre la base técnica prevista en los documentos técnico-contables siguientes:

Marco Conceptual
Postulados Básicos de Contabilidad Gubernamental
Clasificador por Objeto del Gasto.
Clasificador por Tipo de Gasto.
Clasificación Administrativa.
Clasificación por Categoría Programática.
Clasificador por Rubro de ingresos.
Catálogo de Cuentas de Contabilidad
Momentos Contables de los Egresos
Momentos Contables de los ingresos
Manual de Contabilidad Gubernamental

Normas de Información Financiera Gubernamental emitidas por la UCG de la SHCP

Las Normas Contables y Principales Reglas de Registro y Valoración del Patrimonio (Elementos Generales), Reglas Específicas de Registro y Valoración del Patrimonio y Parámetros de Estimación de Vida Útil, emitidas por el CONAC el 27 de diciembre de 2010, 13 de diciembre de 2011, 15 de agosto de 2012 y 16 de mayo de 2013, respectivamente, serán de aplicación obligatoria a partir del 31 de diciembre de 2016.

En este caso el oficio 024712012 que emitió el Secretario Técnico del CONAC el 14 de septiembre de 2012, establece que dichas Normas Contables deben ser aplicadas a partir del ejercicio que inicia el 01 de enero de 2013, sin embargo, se permite su aplicación en 2012 para el caso de aquellos entes públicos que tengan la posibilidad de llevar a cabo sus registros contables conforme a dichas normas, o aquéllos que en esa fecha ya estén aplicando la sustancia de las mismas, por lo que cualquier entidad que haya aplicado esas normas en 2012 estará en cumplimiento. El Municipio de García, Nuevo León no aplicó alguna de manera anticipada.

Se regula que adicionalmente a las disposiciones normativas que establezca la UCG de la SHCP, los Entes Públicos podrán aplicar de manera supletoria, previa autorización de ésta, las Normas de Información Financiera Nacionales e Internacionales.



Adicionalmente, dicha UCG emitió el oficio circular de fecha 18 de febrero de 2013 denominado "Lineamientos específicos para la elaboración de los Estados Financieros aplicables a las Entidades Paraestatales Federales y la Integración de la Información Contable para efectos de la elaboración de la Cuenta de la Hacienda Pública Federal 2012", en el cual se establecen los términos y los formatos aplicables para la elaboración de los estados financieros para efectos de ser dictaminados por parte de los auditores externos y para la integración de la Cuenta de la Hacienda Pública Federal del año 2012.

De conformidad con las obligaciones referidas en el punto 5 del apartado 6 de Acuerdo de Interpretación sobre las obligaciones establecidas en los Artículos Transitorios de la LGCG emitido por el CONAC, el Municipio de García, Nuevo León a partir del mes de Junio de 2015, llevó a cabo la implementación en sus registros contables con base acumulativa y en apego al Marco Conceptual, Postulados Básicos, Normas y Metodologías que establezcan los momentos contables, Clasificadores y Manuales de Contabilidad Gubernamental armonizados y de acuerdo con las respectivas matrices de conversión con las características señaladas en los Artículos 40 y 41 de la Ley de Contabilidad.

Los Estados Financieros adjuntos han sido preparados según a los lineamientos de la Ley General de Contabilidad Gubernamental (LGCG) y Ley de Disciplina Financiera (LDF) y del CONAC a partir del 01 de enero de 2016, el Municipio de García, Nuevo León inicia con la etapa de validación de la información contable, presupuestaria y programática sobre la base técnica prevista en los documentos técnicos contables referidos y al Artículo 46 y 49 de La LGCG, adoptando e implementando lo previsto en las Normas y Metodología para la Emisión de Información Financiera y Estructura de los Estados Financieros Básicos del Ente Público y Características de sus Notas, emitidas por el CONAC, el cual establece los objetivos y presentación de los estados financieros de entidades municipales, de tal manera que se integran como sigue:

1) Estados Financieros e Información Contable:

- Estado de Situación Financiera que muestre los Activos y Pasivos de la Entidad clasificados en corto y largo plazo y el patrimonio en contribuido y no contribuido.
- Estado de Actividades.
- Estado de Variaciones en la Hacienda Pública.
- Estado de Cambios en la situación Financiera.
- Estado de Flujos de Efectivo.
- Estado Analítico de Activo.
- Estado Analítico de Deuda y Otros Pasivos.

2) Información Presupuestaria y Programática.

- Estado Analítico de Ingresos.
- Estado Analítico del ejercicio del Presupuesto con sus clasificaciones Administrativas, Económicas, Por Objeto del Gasto y Funcional.
- Informe Analítico de la Deuda Pública.
- Informe Analítico de obligaciones Diferentes de Financiamiento.
- Estado Analítico del Ejercicio del Presupuesto de Egresos.
- Proyecciones y Resultados de Ingresos y Egresos.



El 15 de diciembre de 2010 el CONAC emitió un acuerdo de interpretación, regulando que las entidades paraestatales de la Administración Pública Federal tienen la obligación de tener implementado el "Sistema Integrado de Información Financiera" a partir del 01 de enero de 2016, se está implementando y validando que este sistema considere el registro e interrelación automática de las transacciones presupuestarias y contables, el registro único y la operación y generación de información en tiempo real. A la fecha de emisión de los estados financieros adjuntos, la Entidad ha implementado dichas disposiciones de la LGCG, con excepción de lo indicado en la Nota 3-e y de lo siguiente:

Así mismo, Las cifras de los Estados Financieros y sus notas que se acompañan se cuantifican en términos monetarios y se registran al costo histórico o al valor económico más objetivo en moneda nacional, conforme lo establecen los postulados básicos de contabilidad y están expresadas en pesos nominales, las cifras pueden diferir debido a efectos de redondeos.

3.- Resumen de políticas de contabilidad significativas

La LGCG requiere el uso de ciertas estimaciones contables en la preparación de Estados Financieros; asimismo, se requiere el ejercicio de un juicio de parte de la Administración en el proceso de definición de las políticas de contabilidad de la Entidad.

A continuación se resumen las políticas de contabilidad más significativas, las cuales han sido aplicadas consistentemente en el año que se presenta, a menos que se especifique lo contrario.

I. NOTAS AL ESTADO DE SITUACIÓN FINANCIERA

- Efectivo y Equivalentes de Efectivo

El efectivo y sus equivalentes de efectivo incluyen saldos de caja, depósitos bancarios e inversiones en instrumentos de alta liquidez, con vencimientos no mayores a 90 días y se presentan valuadas a su valor nominal, más intereses devengados, importe que es similar al valor de mercado de esas inversiones.

- Derechos a Recibir Efectivo o Equivalentes Derechos a Recibir Bienes o Servicios

Representan los derechos de cobro originados en el desarrollo de las actividades, de los cuales se espera recibir una contraprestación representada en recursos, bienes o servicios; en un plazo menor o igual a doce meses.

- Bienes Inmuebles, Infraestructura y Bienes Muebles

Los Bienes Inmuebles, Infraestructura y Bienes Muebles, se expresan en su costo histórico y/o valuado por perito profesional. La depreciación y amortización de edificios se registra por el método de línea recta a excepción del activo intangible el cual se amortiza en proporción a su vida útil estimada.

- Bienes Disponibles para su Transformación.

El Municipio no cuenta actualmente con bienes disponibles para su transformación.

- Pasivo.

9



Cuentas por Pagar a Corto Plazo:

Representa los adeudos con proveedores por adquisición de bienes, servicios, contratos de obras públicas, anticipos de participaciones y programas sociales, derivados de operaciones del municipio, con vencimiento menor o igual a doce meses, El monto representa en su mayor parte adeudos con proveedores en proceso de Liquidación.

Retenciones y Contribuciones por Pagar a Corto Plazo: Representa el monto de las retenciones sobre las remuneraciones realizadas al personal, así como las contribuciones por pagar, entre otras, cuya liquidación se prevé realizar en un plazo menor o igual a doce meses.

- Deuda Pública

Al 30 de junio de 2021, las obligaciones financieras directas contratadas en ejercicios anteriores a cargo del Municipio de García, Nuevo León, garantizadas con las participaciones federales, son las siguientes:

Contrato de Apertura de crédito simple con Banco del Bajío por un importe de \$107,680,373.74, con intereses sobre saldos insolutos ordinarios de 2.6 puntos porcentuales arriba de la TIIE a 28 días, pagaderos mensualmente, celebrado el 3 de diciembre de 2010 y con vencimiento en diciembre de 2025. Los fondos deberán ser destinados a la inversión pública productiva, de acuerdo a las autorizaciones expendidas por el H. Ayuntamiento del Municipio de García, Estado de Nuevo León y el H. Congreso del Estado de Nuevo León, teniendo un saldo por pagar al 30 de junio de 2021 por la cantidad de **\$47,339,076.74**.

Contrato de Apertura de crédito simple con Banco del Bajío por un importe de \$40,075,131.12, con intereses sobre saldos insolutos ordinarios de 2.6 puntos porcentuales arriba de la TIIE a 28 días, pagaderos mensualmente, celebrado el 19 de septiembre de 2012 y con vencimiento de 15 años, 180 (ciento ochenta) amortizaciones mensuales. Se dispuso en 2 ministraciones la primera por \$15,000,000.00 en el mes de diciembre 2012 y la segunda ministración por \$25,075.131,12 en enero del 2013. Los fondos deberán ser destinados a la inversión pública productiva, de acuerdo a las autorizaciones expendidas por el H. Ayuntamiento del Municipio de García, Estado de Nuevo León y el H. Congreso del Estado de Nuevo León, teniendo un saldo por pagar al 30 de junio de 2021 por la cantidad de **\$ 18,278,483.37**.

Contrato de Apertura de crédito simple con Banco del Bajío por un importe de \$52,785,051.00, con intereses sobre saldos insolutos ordinarios de 2.6 puntos porcentuales arriba de la TIIE a 28 días, pagaderos mensualmente, celebrado el 17 de Octubre de 2013 y con vencimiento de 15 años, 180 (ciento ochenta) amortizaciones mensuales. Los fondos deberán ser destinados a la inversión pública productiva, de acuerdo a las autorizaciones expedidas por el H. Ayuntamiento del Municipio de García, Estado de Nuevo León y el H. Congreso del Estado de Nuevo León, teniendo un saldo por pagar al 30 de junio de 2021 por la cantidad de **\$ 28,277,705.77**.

Contrato de Apertura de crédito simple con Banco del Bajío por un importe de \$21,443,055.72, con intereses sobre saldos insolutos ordinarios de 2.6 puntos porcentuales arriba de la TIIE a 28 días, pagaderos mensualmente, celebrado el 17 de Octubre de 2013 y con vencimiento de 15 años, 180 (ciento ochenta) amortizaciones mensuales. Los fondos deberán ser destinados para la Reestructuración de Créditos, de acuerdo a las autorizaciones expedidas por el H. Ayuntamiento del Municipio de García, Estado de Nuevo León y el H. Congreso del Estado de Nuevo León, teniendo un saldo por pagar al 30 de junio de 2021 por la cantidad de **\$11,487,350.7**.

9



Total Deuda Pública Interna al 30 de junio de 2021 es por la cantidad de \$105,382,616.58

- Activos y Pasivos Contingentes
 - a) Al 30 de junio de 2021, el Municipio tenía los siguientes activos y pasivos contingentes: El Municipio tienen demandas en su contra, de varios de sus exfuncionarios, por diversas reclamaciones, todas ellas están en el proceso legal correspondiente; y dependiendo de las resoluciones que se llegasen a tener, esto pudiera traer como consecuencia que en el Municipio tuviera que realizar diferentes pagos en el corto plazo.
 - b) De acuerdo con el Código Fiscal de la Federación, las autoridades tienen la facultad durante cinco años, de practicar revisiones a los contribuyentes y si se justifica, determinar diferencias de impuestos.
 - c) El municipio presenta adeudos de contribuciones por pagar originadas por retenciones de impuestos efectuadas a personas físicas, las cuales al día de hoy se encuentran pendientes de pago.

II. NOTAS AL ESTADO DE ACTIVIDADES

- Ingresos de Gestión

Los ingresos se registran cuando existe jurídicamente el derecho de cobro de los impuestos, derechos y aprovechamientos que integran la cartera, el resto de impuestos, derechos, productos, aprovechamientos y financiamientos además de participaciones, aportaciones, convenios y otros beneficios se registran al momento de la recaudación.

- Gastos y Otras Pérdidas.

Los gastos se reconocen contablemente cuando se genere legalmente una obligación de pago a favor de terceros por la recepción de conformidad de bienes, servicios y obras contratadas.

III. NOTAS AL ESTADO DE VARIACIÓN EN LA HACIENDA PÚBLICA

- Hacienda Pública/Patrimonio

El monto de variación en la Hacienda Pública y Patrimonio se debe al Patrimonio generado del Ejercicio y es el resultado de los ingresos y gastos del Estado de Actividades.

Además se realizaron registros contables de gestión de ejercicios anteriores de acuerdo a los lineamientos emitidos por el CONAC.

IV. NOTAS AL ESTADO DE FLUJO DE EFECTIVO

- EFECTIVO Y EQUIVALENTES



Los saldos del efectivo y equivalentes se componen de la siguiente manera:

NOMBRE DE LA CUENTA	SALDO ANTERIOR 2020	SALDO ACTUAL 2021
Efectivo	\$ 328,760.00	\$ 378,760.00
Bancos/Tesorería	\$14,503,070.91	\$26,257,231.15
Fondos con Afectación Especifica	\$16,952,856.00	\$19,335,677.85

- Detalle de bienes muebles e inmuebles al 30 de junio de 2021, se integra como sigue:

<u>Concepto</u>	<u>Importe</u>
Bienes Inmuebles, Infraestructura y Construcciones en proceso	\$ 3,330,494,287.57
Bienes Muebles	139,866,273.93
Activos Intangibles	12,796,209.97
Depreciación, Deterioro y Amortización Acumulada de Bienes	(115,119,189.39)
Bienes muebles e inmuebles Neto	\$ <u>3,368,037,582.08</u>

NOTAS DE MEMORIA (CUENTAS DE ORDEN)

Las cuentas que se manejan para efectos de estas notas son Cuentas de Orden y se utilizan para registrar movimientos de valores que no afecten o modifiquen al balance

LEY DE INGRESOS

	2021	2020
Ley de Ingresos Estimada	887,275,539	883,340,689
Ley de Ingresos por Ejecutar	566,828,798	60,076,669
Modificación a la Ley de Ingresos Estimada	-	-
Ley de ingresos Devengada	608,375,146	943,417,358
Ley de Ingresos Recaudada	571,590,301	943,417,358

Lic. Carlos Alberto Guevara Garza
Presidente Municipal

C. P. José Ricardo Valdez López
Secretaría de Tesorería, Finanzas y
Administración Municipal

Municipio de García, Nuevo León

Balanza General del Año 2021 corte al mes de junio

Fecha: martes, 20 de julio de 2021, 11:52:44 a. m.

Página: 1

	Saldo Inicial		Movimientos del Año		Saldo Actual	
	Cargos	Creditos	Cargos	Creditos	Cargos	Creditos
0102 FONDO PARA GASTOS MENORES	378,760.00				378,760.00	
0105 RECURSOS PROPIOS	5,220,766.39		885,625,706.98	864,589,242.22	26,257,231.15	
0106 FONDO DE INFRAESTRUCTURA	39,144.75		78,310,868.96	62,131,397.26	16,218,616.45	
0107 FONDO DE FORTALECIMIENTO	49,919.61		136,583,324.31	127,781,484.16	8,851,759.76	
0108 OTROS PROGRAMAS DEL MPIO	9,193,240.16		28,860,673.83	23,233,006.42	14,820,907.57	
0116 DEUDORES DIVERSOS	301,996.36		405,116.00	381,105.33	326,007.03	
0117 GASTOS POR COMPROBAR	721,322.44		492,000.00	320,000.00	893,322.44	
0120 CUENTAS POR COBRAR	7,486.36		335,213.20	322,114.56	20,585.00	
0124 FIDEICOMISO	16,872,838.29		50,013,752.42	47,753,092.76	19,133,497.95	
0129 FIDEICOMISO AFIRME 74532	80,017.90		57,187,973.32	57,065,811.32	202,179.90	
0140 MOBILIARIO Y EQUIPO DE OFICINA	16,606,114.39		80,334.26		16,686,448.65	
0141 EQUIPO MEDICO	8,637,490.39				8,637,490.39	
0142 MOBILIARIO EQUIPO EDUCACIONAL	301,893.75				301,893.75	
0143 EQUIPO DE COMPUTO Y	18,622,372.71		275,245.58		18,897,618.29	
0144 VEHICULOS Y EQUIPO DE	80,326,353.09			389,400.00	79,936,953.09	
0145 ACTIVOS INTANGIBLES	12,627,934.00				12,627,934.00	
0146 EQUIPO DE TRANSPORTE (F. IDE	424,000.00		639,009.20		1,063,009.20	
0147 EQUIPO DE TRANSPORTE	1,960,000.00				1,960,000.00	
0148 TERRENOS	3082,742,441.00				3082,742,441.00	
0149 EDIFICIOS NO HABITACIONAL	101,261,983.00				101,261,983.00	
0150 MAQUINARIA OTROS EQUIPO Y	4,742,678.99		172,747.20		4,915,426.19	
0151 EQUIPO DE DEFENSA Y SEGURIDAD	2,324,555.00				2,324,555.00	
0154 DEPRECIACION ACUM MAQ OTROS		2,512,515.81		484,877.26		2,997,393.07
0155 DEPRECIACION ACUM EQUIPO E		1,741,264.43		431,874.52		2,173,138.95
0156 DEPRECIACION ACUM MOBILIARIO Y		241,515.00		30,189.38		271,704.38
0157 DEPRECIACION ACUM MUEBLES DE		3,441,864.69		833,481.22		4,275,345.91
0158 DEPRECIACION ACUM EQUIPO DE		11,961,388.01		1,950,437.12		13,911,825.13
0159 DEPRECIACION ACUM DE EQUIPO DE		43,850,730.40	162,250.00	8,794,839.93		52,483,320.33
0160 AMORT ACUMULADA EDIFICIOS NO		36,414,332.14		1,670,822.72		38,085,154.86
0161 AMORTIZACION DE ACTIVOS				921,306.76		921,306.76
0201 IMPUESTOS POR PAGAR		42,234,443.77	6,681,785.81	14,112,988.79		49,665,646.75
0202 OTRAS DEDUCCIONES		13,828,922.71	15,483,317.47	3,041,701.92		1,387,307.16
0205 CUENTAS POR PAGAR A CORTO		24,409,097.92	16,449,685.48			7,959,412.44
0206 CUENTAS POR PAGAR A LARGO		97,423,204.12	4,086,948.88	4,086,948.88		97,423,204.12
0211 CUENTAS POR PAGAR		173,014,441.87	343,587,103.47	304,191,474.30		133,618,812.70
0301 PATRIMONIO FINANCIERO		3030,551,602.23	6,933,018.27	14,745,455.87		3038,364,039.83
0402 PREDIAL			2,245.00	82,853,979.07		82,851,734.07
0403 ADQUISICION DE INMUEBLES				128,804,671.41		128,804,671.41
0408 RECARGOS Y ACCESORIOS				1,290.09		1,290.09
0413 CONSTRUCCIONES Y				36,499,355.20		36,499,355.20

Municipio de García, Nuevo León

Balanza General del Año 2021 corte al mes de junio

Fecha: martes, 20 de julio de 2021, 11:52:44 a. m.

Página: 2

	Saldo Inicial		Movimientos del Año		Saldo Actual	
	Cargos	Creditos	Cargos	Creditos	Cargos	Creditos
0415 INSCRIPCION Y REFRENDO				3,860,969.45		3,860,969.45
0417 REVISION, INSPECCION Y				1,001,882.54		1,001,882.54
0418 EXPEDICION DE LICENCIAS				1,649,934.91		1,649,934.91
0420 LIMPIA Y RECOLECCION DE				1,148,840.01		1,148,840.01
0427 ESTACIONAMIENTO EXCLUSIVO				116,032.14		116,032.14
0428 SERV. MUNICIPALES DE				216,401.78		216,401.78
0440 EVENTOS MUNICIPALES				53,583.00		53,583.00
0442 APLICACION DE EXAMEN DE APROB.			480.00	1,273,270.00		1,272,790.00
0445 MULTAS			1,262.00	3,228,441.22		3,227,179.22
0446 DONATIVOS				18,189.00		18,189.00
0448 CAUCIONES CUYA PERDIDA SE				266,126.56		266,126.56
0451 RECARGOS Y ACCESORIOS				2,777.28		2,777.28
0455 FONDO GENERAL DE				107,061,967.97		107,061,967.97
0471 FONDO PARA EL FORTALECIMIENTO				124,229,774.52		124,229,774.52
0475 OTRAS APORTACIONES				48,685,324.05		48,685,324.05
0488 OTROS			182,520.90	2,739,268.82		2,556,747.92
0490 APORTACION FEDERAL				16,117,848.60		16,117,848.60
0493 FONDO DESCENTRALIZADO				3,964,723.20		3,964,723.20
0495 PARTICIPACIONES ESTATALES				7,982,158.46		7,982,158.46
0501 SUELDOS			77,914,130.42	3,495,506.73	74,418,623.69	
0502 SUELDOS PERSONAL EVENTUAL			39,792,819.24	736,384.60	39,056,434.64	
0503 TIEMPO EXTRA			6,297,460.48		6,297,460.48	
0505 VACACIONES			211,280.91		211,280.91	
0506 PRIMA VACACIONAL			4,404,290.23		4,404,290.23	
0507 AGUINALDO			10,697,270.57		10,697,270.57	
0508 PENSIONES Y JUBILACIONES A			621,802.76		621,802.76	
0509 LIQUIDACIONES			1,274,336.15		1,274,336.15	
0510 COMPENSACIONES			1,648,641.43		1,648,641.43	
0511 HONORARIOS			418,614.83		418,614.83	
0514 AGUINALDO EVENTUAL			5,997,110.99	93,272.75	5,903,838.24	
0516 PRIMA VACACIONAL EVENTUAL			2,088,833.23	37,309.17	2,051,524.06	
0519 BONO APOYO ECONOMICO			910,573.14		910,573.14	
0520 BONO DIA DE LAS MADRES			426,000.00	1,500.00	424,500.00	
0521 PRESTACIONES SEGUN CONVENIO			135,000.00		135,000.00	
0522 BONO DIA DEL PADRE			619,500.00	4,500.00	615,000.00	
0524 UNIFORMES			678,149.17		678,149.17	
0525 SERVICIO MEDICO			18,303,024.87		18,303,024.87	
0526 MEDICAMENTOS			219,954.55		219,954.55	
0527 ANALISIS CLINICOS			460,234.80		460,234.80	
0530 CONSUMOS DE ALIMENTOS DEL			873,674.66		873,674.66	

Municipio de García, Nuevo León

Balanza General del Año 2021 corte al mes de junio

Fecha: martes, 20 de julio de 2021, 11:52:44 a. m.

Página: 3

	Saldo Inicial		Movimientos del Año		Saldo Actual	
	Cargos	Creditos	Cargos	Creditos	Cargos	Creditos
0531 PRIMA DE SEGURO DE VIDA			1,943,967.91		1,943,967.91	
0532 GASTOS FUNERARIOS			511,291.65		511,291.65	
0534 CAPACITACION			41,625.99		41,625.99	
0550 CONSUMO DE ENERGIA ELECTRICA			3,229,947.82		3,229,947.82	
0551 SERVICIO TELEFONICO			2,110,082.67		2,110,082.67	
0552 SERVICIOS DE AGUA Y DRENAJE			49,769.00		49,769.00	
0553 GASTOS DE VIAJE			33,689.03		33,689.03	
0554 GASTOS DE REPRESENTACION			983.75		983.75	
0555 ATENCIONES A FUNCIONARIOS			61,354.25		61,354.25	
0556 ATENCIONES A COMUNIDADES			446,328.63		446,328.63	
0558 GASTOS DE CAFETERIA			40,023.19		40,023.19	
0559 "RADIO, PRENSA Y TELEVISION			2,288,087.50		2,288,087.50	
0560 SEGURO DE UNIDADES			3,184,908.66		3,184,908.66	
0561 "REFRENDOS, PLACAS Y			490,734.04		490,734.04	
0562 MULTAS Y SANCIONES			335,280.56		335,280.56	
0563 ARRENDAMIENTO DE INMUEBLES			988,481.25		988,481.25	
0564 ARRENDAMIENTO DE EQUIPO DE			914,209.92		914,209.92	
0565 ARRENDAMIENTO DE MAQUINARIA			7,508,239.20		7,508,239.20	
0566 ARRENDAMIENTO DE EQUIPO DE			27,157,992.53		27,157,992.53	
0568 SISTEMA DE COMPUTO	2,821,764.70		-1,597,835.89		1,223,928.81	
0570 PAPELERIA Y ARTICULOS DE			1,587,221.78		1,587,221.78	
0571 ARTICULOS PARA ASEO Y LIMPIEZA			3,179,649.44		3,179,649.44	
0572 SUSCRIPCIONES Y CUOTAS			15,144.13		15,144.13	
0574 MATERIAL DE IMPRENTA			715,321.54		715,321.54	
0575 MATERIAL DE CONSTRUCCION			62,133.13		62,133.13	
0576 MATERIAL ELECTRICO EDIFICIOS			2,075,355.01		2,075,355.01	
0577 MATERIAL DE PLOMERIA Y			675,660.95		675,660.95	
0578 MATERIAL DEPORTIVO Y TROFEOS			856,470.82		856,470.82	
0579 SEYALAMIENTOS VIALES			1,231,225.67		1,231,225.67	
0580 PINTURA			2,441,998.66		2,441,998.66	
0582 HERRAMIENTAS			368,791.42		368,791.42	
0583 FERTILIZANTES Y GERMICIDAS			121,999.93		121,999.93	
0585 ALIMENTOS PARA ANIMALES			63,680.13		63,680.13	
0589 3% SOBRE NOMINA			953,243.00		953,243.00	
0590 GASOLINA			23,701,973.10		23,701,973.10	
0592 GAS L.P.			5,193.58		5,193.58	
0594 LLANTAS			925,637.26		925,637.26	
0595 ACUMULADORES			10,439.55		10,439.55	
0597 MATERIAL PARA PAVIMENTACION Y			1,300,128.00		1,300,128.00	
0598 MATERIAL MEDICO			1,096,984.38		1,096,984.38	

Municipio de García, Nuevo León

Balanza General del Año 2021 corte al mes de junio

Fecha: martes, 20 de julio de 2021, 11:52:44 a. m.

Página: 4

	Saldo Inicial		Movimientos del Año		Saldo Actual	
	Cargos	Creditos	Cargos	Creditos	Cargos	Creditos
0600 MANTENIMIENTO DE ALUMBRADO			6,416,766.83		6,416,766.83	
0604 MANTENIMIENTO DE CORDONES DE			414,018.92		414,018.92	
0605 "MANTENIMIENTOS PARQUES,			6,097,296.42		6,097,296.42	
0607 MANTENIMIENTO DE EDIFICIOS			4,942,482.51		4,942,482.51	
0609 MANTENIMIENTO DE VEHICULOS			10,006,702.65		10,006,702.65	
0610 ENDEREZADO PINTURA Y			106,720.00		106,720.00	
0614 MANTENIMIENTO DE APARATOS			363,883.60		363,883.60	
0615 MANTENIMIENTO DE EQUIPO DE			25,480.10		25,480.10	
0618 MANTENIMIENTO EQUIPO DE RADIO			1,925,900.44		1,925,900.44	
0619 MANTENIMIENTO DE MAQUINARIA			368,473.69		368,473.69	
0620 BONO DE CALIDAD			15,033,979.83		15,033,979.83	
0622 PRIMA DE ANTIGUEDAD			19,026.40		19,026.40	
0629 IMPULSO ECONOMICO PROYECTOS						
0636 MANTTO A CENTROS DEPORTIVOS			4,308.40		4,308.40	
0638 APOYOS ECONOMICOS A			11,700.00		11,700.00	
0640 FUNERALES A PERSONAS DE			110,775.65		110,775.65	
0641 ATENCION MEDICA A PERSONAS DE			89,951.85		89,951.85	
0643 APOYO PARA TRANSPORTACION A			4,000.00		4,000.00	
0644 BRIGADAS Y APOYOS PARA LA			6,416,958.30		6,416,958.30	
0650 APOYO ECONOMICO A EQUIPOS			27,000.00		27,000.00	
0651 APOYOS Y EVENTOS PERSONAS DE			300,735.80		300,735.80	
0653 APOYO A EJIDOS Y COLONIAS			111,527.72		111,527.72	
0655 APORTACIONES A LA CRUZ VERDE			600,000.00		600,000.00	
0656 APORTACIONES A LA CRUZ ROJA			60,000.00		60,000.00	
0657 APORTACIONES A BOMBEROS			600,000.00		600,000.00	
0659 APORTACIONES A CENTROS			20,000.00		20,000.00	
0664 INFORME DEL PRESIDENTE						
0670 EVENTOS CIVICOS			4,318.92		4,318.92	
0671 DIA DEL NINO			66,711.60		66,711.60	
0673 DIA DEL MAESTRO			104,632.00		104,632.00	
0675 POSADAS NAVIDENAS			1,018.60		1,018.60	
0678 EVENTOS CULTURALES			210,308.00		210,308.00	
0680 EVENTOS DE SEMANA SANTA			93,960.00		93,960.00	
0682 EVENTOS			3,405,508.29		3,405,508.29	
0687 EVENTOS DEPORTIVOS			794,962.83		794,962.83	
0689 OPERATIVOS			711,546.84		711,546.84	
0692 ADQUISICIONES MENORES DE	20,138.46		13,641.97		33,780.43	
0693 ADQ. MENORES EQUIPO DE			36,525.11		36,525.11	
0697 ADQ. MENORES DE MOBILIARIO Y	68,773.54		116,889.67		185,663.21	
0705 BONO DE CARGO			4,287,000.00		4,287,000.00	

Municipio de García, Nuevo León

Balanza General del Año 2021 corte al mes de junio

Fecha: martes, 20 de julio de 2021, 11:52:44 a. m.

Página: 5

	Saldo Inicial		Movimientos del Año		Saldo Actual	
	Cargos	Creditos	Cargos	Creditos	Cargos	Creditos
0708 BONO FUERZAS ESP.			2,545,520.00		2,545,520.00	
0709 DIA FESTIVO			4,766.67		4,766.67	
0924 GASTOS COVID-19			88,768.03		88,768.03	
1000 FORESTACION Y REFORESTACION			6,394,627.60		6,394,627.60	
1203 COMISIONES Y SITUACIONES			1,282,629.43		1,282,629.43	
1204 PAGO INTERESES CRED. BAJIO 107			1,754,738.00		1,754,738.00	
1205 DEVOLUCION DE RECIBOS			893,469.20		893,469.20	
1206 CANCELACION DE RECIBOS			5,758.00	5,757.00	1.00	
1227 COMISIONES OXXO (PREDIAL)			3,542.47		3,542.47	
1340 PAGO CAPITAL CRED. BAJIO 107 MDP						
1341 PAGO INTERESES CRED. BAJIO 15			249,652.01		249,652.01	
1342 PAGO CAPITAL CREDITO BAJIO						
1345 PAGO INTERESES CRED. BAJIO 25			422,584.26		422,584.26	
1346 PAGO CAPITAL CREDITO BAJIO 25						
1386 INTERESES CRED. BANOBRAS 21.4			421,043.09		421,043.09	
1388 CAPITAL CRED. BANOBRAS 21.4						
1389 INTERESES CRED. BAJIO 52.7 MILL.			1,036,455.93		1,036,455.93	
1390 CAPITAL CRED. BAJIO 52.7 MILL.						
2007 PROGRAMA EMPLEO TEMPORAL			9,072,761.28		9,072,761.28	
2092 CONSULTORIAS,ASESORIAS			197,119.99		197,119.99	
2093 ALUMBRADO PUBLICO			7,655,532.11		7,655,532.11	
2094 MANTENIMIENTO DE ALUMBRADO			832,030.88		832,030.88	
2200 SERVICIO DE CREACION Y DIFUSION			142,796.00		142,796.00	
2215 EQUIPAMIENTO DE TRANSPORTE	541,914.00		369,750.00		911,664.00	
2281 EQUIPAMIENTO DE TRANSPORTE	974,249.84		761,725.60		1,735,975.44	
2284 SERVICIO DE ALUMBRADO			28,277,568.72		28,277,568.72	
2291 MANTENIMIENTO DE VEHICULOS (F.			238,287.00		238,287.00	
2296 EQUIPO PARA SEGURIDAD CIVIL			1,186,807.60		1,186,807.60	
2318 CAPACITACION EDUCATIVO A						
2340 EQUIPAMIENTO DE SEG PUBLICA	1,892,141.43		591,654.52		2,483,795.95	
2369 3371 SERVICIOS DE PROTECCION Y			567,553.20		567,553.20	
2372 RECOLECCION Y TRANSP DE			36,830,547.26		36,830,547.26	
2378 REHAB DE PARQUE ACUATICO	140,458.18				140,458.18	
2382 CONST CANCHA POLIVALENTE	120,951.24				120,951.24	
2386 REHAB. DE PLAZA PUBLICA	496,455.48		293,160.74		789,616.22	
2387 REHAB PLAZA PUBLICA VALLE SAN	793,988.88				793,988.88	
2392 REHAB DE PUENTE VEHICULAR	156,305.62				156,305.62	
2398 REHAB PLAZA Y CANCHA FRAILE II	257,191.96				257,191.96	
2413 REHAB DE PLAZA CANCHA B.	755,647.14				755,647.14	
2421 REH. PLAZA PUBLICA Y CANCHA	950,775.90				950,775.90	

Municipio de García, Nuevo León

Balanza General del Año 2021 corte al mes de junio

Fecha: martes, 20 de julio de 2021, 11:52:44 a. m.

Página: 6

	Saldo Inicial		Movimientos del Año		Saldo Actual	
	Cargos	Creditos	Cargos	Creditos	Cargos	Creditos
2422 CONST. PLAZAS PUBLICAS	2,019,093.96				2,019,093.96	
2423 REHAB PAVIMENTO AV. SIERRA	2,283,940.73				2,283,940.73	
2425 REHAB. PAVIMENTO AVANCE POP	990,459.54				990,459.54	
2433 MODERNIZACION Y REGEN. URBANA	12,115,002.50				12,115,002.50	
2434 ADECUACION VIAL AVE. JUAREZ COL	496,153.42				496,153.42	
2440 REHAB. PLAZA PUBLICA Y CANCHA	65,013.52				65,013.52	
2441 EVENTOS DE ARRANQUE DE OBRA Y			104,985.80		104,985.80	
2448 BACHEO MENOR POR TORMENTA	70,464.44				70,464.44	
2449 FAB. E INST DE PARABUSES	2,622,849.77				2,622,849.77	
2451 CONST BORDO PEATONAL HDA SOL	3,814.25				3,814.25	
2460 CONST. DE CANCHAS Y PLAZA	15,229,588.65		1,499,280.45		16,728,869.10	
2467 REHABIL PLAZA PUBLICA	294,471.80				294,471.80	
2470 REHAB PLAZA Y CANCHA HDA	15,253.26				15,253.26	
2471 CONST. DE PLAZA MISION SAN JUAN	644,293.76				644,293.76	
2472 CONST. DE PLAZA SIERRA REAL	2,034,932.17				2,034,932.17	
2473 REHAB DE GIMNASIO BLUE DEMON	558,355.30				558,355.30	
2479 CONSTRUC PLAZA HDA. SOL						
2480 AMPLIAC DE PANTEON MUN	317,550.74				317,550.74	
2481 REHAB. PLAZA VALLE DE LINCOLN			163,318.35		163,318.35	
2482 REHABIL. PARQUE DE BEISBOL	86,235.11				86,235.11	
2483 BACHEO MENOR DIV CIALIDADES						
2484 CONST CAPILLAS VELATORIAS	2,589,745.23		1,019,217.90		3,608,963.13	
2485 CONST DE CAPILLAS VELATORIAS	2,532,314.21		1,007,489.21		3,539,803.42	
2488 ADECU VIAL Y CONST DE BANQUETA	744,278.50				744,278.50	
2492 ALUMBRADO PUBLICO LERDO DE	1,799,723.80				1,799,723.80	
2495 CONS DE INFRAES SUBTERRANEA	23,142,895.07		1,443,619.50		24,586,514.57	
2496 SECCION DE CAJON PARA PASO	2,535,273.25				2,535,273.25	
2498 REABIL PLAZA Y CANCHA COL LOS		744,278.50				744,278.50
2500 CONST. DE CANCHA POLIVALENTE	1,056,269.55		462,161.39		1,518,430.94	
2501 REHAB. DE CANCHA POLIVALENTE	985,558.98				985,558.98	
2502 REHABIL AREAS DE CONVIVENCIA	2,534,173.14				2,534,173.14	
2504 CONST DRENAJE PLUVIAL COL			29,511.12		29,511.12	
2505 REHABIL CANCHA POLIVALENTE COL	1,252,000.06				1,252,000.06	
2508 REHABIL CANCHA POLIVALENTE COL	893,568.77				893,568.77	
2509 REHABIL CANCHA POLIVALENTE COL	1,062,966.80				1,062,966.80	
2510 REJA PERIMETRAL ILUMINACION Y	2,454,881.97				2,454,881.97	
2511 BACHEO MENOR VIALIDADES COL.	1,757,087.75				1,757,087.75	
2512 REHABIL DE CUERPO PONIENTE DE	3,336,824.08				3,336,824.08	
2513 ADEC VIAL Y PARABUS CON ILUM	1,312,791.14				1,312,791.14	
2514 CONST DE REJA PERIML PARA SEG	1,850,388.63				1,850,388.63	

Municipio de García, Nuevo León

Balanza General del Año 2021 corte al mes de junio

Fecha: martes, 20 de julio de 2021, 11:52:44 a. m.

Pagina: 7

	Saldo Inicial		Movimientos del Año		Saldo Actual	
	Cargos	Creditos	Cargos	Creditos	Cargos	Creditos
2515 REHABIL DE CRUCEROS EN AV. LAS	1,175,465.12				1,175,465.12	
2516 RECARPETEO DE CALLE LERDO DE	875,616.81		2,043,103.77		2,918,720.58	
2518 ILUMINACION Y REHABIIL DE	380,378.88		706,120.98		1,086,499.86	
2521 REHABIL PLAZA PUBLICA C.	3,276,727.60				3,276,727.60	
2522 REHABIL. DE ESPACIO MULTIDEPOR	3,407,941.50				3,407,941.50	
2523 REHABIL CANCHA POLIV COL	1,069,798.48				1,069,798.48	
2528 REHABIL PLAZA PUB COL INFONAVIT	1,669,123.30				1,669,123.30	
2529 CANCHA MULTIDEP COL ARBOLEDAS	1,499,893.51				1,499,893.51	
2530 CONST ESPACIO MULTIDEPORATIVO	3,043,674.42				3,043,674.42	
2532 REPARACION DE LOSAS DE APROCE			2,091,708.46		2,091,708.46	
2533 CONST PLAZA PUB	848,703.18		401,149.67		1,249,852.85	
2534 OP-MGNL-RP-40/20-IR REHABIL 2DA			1,561,491.81		1,561,491.81	
2535 OP-MGNL-FTM-05/21-IR REHABIL			1,794,352.64		1,794,352.64	
2536 OP-MGNL-FTM-01/21-AD CONST			395,263.96		395,263.96	
2537 OP-MGNL-FTM-03/21-AD			199,999.76		199,999.76	
2538 OP-MGNL-FTM-04/21-AD			118,237.88		118,237.88	
2539 OP-MGNL-FTM-02/21-AD CONST			276,885.92		276,885.92	
2541 OP-MGNL-FTM-07/21-AD CONST DE			408,140.90		408,140.90	
2542 OP-MGNL-FTM-06/21-IR REMOD			2,147,405.65		2,147,405.65	
2543 OP-MGNL-SIP-12/21-IR REHAB			489,254.30		489,254.30	
2544 OP-MGNL-RFU-08/21-AD REHABIL			406,978.59		406,978.59	
2545 REP ANDADOR PEATONAL EN SAN			2,589,341.76		2,589,341.76	
2546 REHABIL. ALUMBRADO Y CANCHA			1,968,480.32		1,968,480.32	
2547 REP ANDADOR PEAT COL VALLE DE			725,257.38		725,257.38	
2548 CONST CUARTO DE CONTROL SIS			63,653.35		63,653.35	
2549 PREPARACION CONEX A RED ELECT			157,955.29		157,955.29	
2550 REPAR.VIALIDAD DAÑADA			125,602.26		125,602.26	
2551 REHAB. DRENAJE PLUV COLPARAJE			566,506.04		566,506.04	
2552 REHAB CANAL PLUV CALLE VALLE			265,658.37		265,658.37	
2553 REP DESLAVE AV LINCOLN			192,478.28		192,478.28	
2554 REAHBIL CANCHA POLIVALENTE AV			312,042.13		312,042.13	
2555 MUROS DE CONTEN-CANAL PLUV			524,499.81		524,499.81	
2556 REHABIL PAVIM PASEO DE LAS			1,003,942.40		1,003,942.40	
2557 ADECU VIAL PTE COL VILLA LUZ			326,902.17		326,902.17	
2558 REHABIL. CALLE ANDRES DE OLMO			740,875.42		740,875.42	
2559 RECARPT CUERPO SUR AV			1,010,162.68		1,010,162.68	
2560 REHABIL PAVIM HEBERTO CASTILLO			867,221.90		867,221.90	
2561 CONST CANCHA POLIV CALLE			1,078,517.18		1,078,517.18	
2562 CONST CANCHA POL CALLE PRESA			519,596.58		519,596.58	
2563 RECONTS CANCHA POL C-DR.			1,001,828.57		1,001,828.57	

Municipio de García, Nuevo León

Balanza General del Año 2021 corte al mes de junio

Fecha: martes, 20 de julio de 2021, 11:52:44 a. m.

Página: 8

	Saldo Inicial		Movimientos del Año		Saldo Actual	
	Cargos	Creditos	Cargos	Creditos	Cargos	Creditos
2564 REHABIL CANCHA POL SAN PASCUAL			574,635.37		574,635.37	
2565 CONST CANCHA POL PASEO			551,823.94		551,823.94	
2566 RECONS CANCHA POL VALLE			379,314.38		379,314.38	
2567 REHABIL CANCHA AV IMPERIAL			335,523.23		335,523.23	
2568 REHABIL CANCHA CALLE SANTA			300,657.93		300,657.93	
2569 ESPACIO DE PATINAJE			141,234.60		141,234.60	
2570 REHABIL CANCHA POL CALLE ORIION			225,082.95		225,082.95	
2571 REHABIL ALUMBRADO PUB HEBERTO			411,488.42		411,488.42	
2572 ALUMBRADO CAMELLON MIGUEL			235,609.90		235,609.90	
2573 REHABIL CALLE DIFERENTES			875,861.27		875,861.27	
3000 DEP DEL EJERCICIO EQ			431,874.52		431,874.52	
3001 DEPRECIACION EJER MOBI Y EQ			30,189.38		30,189.38	
3002 DEPRECIACION EJER MUEBLES DE			833,481.22		833,481.22	
3003 DEPRECIACION EJER EQ DE			1,950,437.12		1,950,437.12	
3004 DEPRECIACION EJER EQUIPO DE			8,491,607.16		8,491,607.16	
3005 DEPRECIACION EJER MAQ OTROS			484,877.26		484,877.26	
3006 AMORTIZ DEL EJERCICIO EDIFICIOS			1,670,822.72		1,670,822.72	
3007 DISMINUCION DE BIENES POR			227,150.00		227,150.00	
3008 AMORTIZACION DE ACTIVOS			733,960.32		733,960.32	
8110 LEY DE INGRESOS ESTIMADA			887,275,539.00		887,275,539.00	
8120 LEY DE INGRESOS POR EJECUTAR			566,828,797.81	928,821,886.84		361,993,089.03
8140 LEY DE INGRESOS DEVENGADA			608,375,145.65	608,375,145.65		
8150 LEY DE INGRESOS RECAUDADA			41,546,347.84	566,828,797.81		525,282,449.97
8210 PRESUPUESTO DE EGRESOS				887,275,539.00		887,275,539.00
8220 PRESUPUESTO DE EGRESOS POR			891,644,012.25	480,218,610.80	411,425,401.45	
8240 PRESUPUESTO DE EGRESOS			484,587,084.05	484,587,084.05		
8250 PRESUPUESTO DE EGRESOS			484,587,084.05	484,587,084.05		
8260 PRESUPUESTO DE EGRESOS			491,496,641.11	426,402,549.43	65,094,091.68	
8270 PRESUPUESTO DE EGRESOS			422,034,076.18	11,278,030.31	410,756,045.87	
Total	3,482,369,601.60	3,482,369,601.60	6,993,788,820.17	6,993,788,820.17	5,790,423,270.27	5,790,423,270.27



MUNICIPIO DE GARCÍA, NUEVO LEÓN

AVANCE DE GESTION FINANCIERA

DEL 1 DE ENERO DE 2021 AL 30 DE JUNIO DE 2021

FORMATOS DE LEY DISCIPLINA FINANCIERA:

- ESTADO DE SITUACIÓN FINANCIERA DETALLADO.
- INFORME ANALÍTICO DE LA DEUDA Y OTROS PASIVOS.
- BALANCE PRESUPUESTARIO.
- ESTADO ANALÍTICO DE INGRESOS DETALLADO.
- ESTADO ANALÍTICO DEL EJERCICIO DEL PRESUPUESTO DE EGRESOS DETALLADO (COG).
- ESTADO ANALÍTICO DEL EJERCICIO DEL PRESUPUESTO DE EGRESOS DETALLADO (ADMISNISTRATIVA).
- ESTADO ANALÍTICO DEL EJERCICIO DEL PRESUPUESTO DE EGRESOS DETALLADO (CLASIFICACIÓN FUNCIONAL).
- ESTADO ANALÍTICO DEL EJERCICIO DEL PRESUPUESTO DE EGRESOS DETALLADO (SERV. PERSONALES).
- PROYECCIONES DE INGRESOS.
- PROYECCIONES DE EGRESOS.
- RESULTADOS DE INGRESOS
- RESULTADOS DE EGRESOS.



Municipio de García, Nuevo León

Estado de Situación Financiera Detallado - LDF

Informe Acumulado al 30 de Junio del 2021 y al 31 de Diciembre del 2020 (b)

(Pesos)

Concepto (c)	2021 (d)	31 de diciembre del 2020 (e)	Concepto (c)	2021 (d)	31 de diciembre del 2020 (e)
Activo			Pasivo		
IA. Activo Circulante			IIA. Pasivo Circulante		
a. Efectivo y Equivalentes (a=a1+a2+a3+a4+a5+a6+a7)	66,627,274.93	14,881,830.91	a. Cuentas Por Pagar a Corto Plazo (a=a1+a2+a3+a4+a5+a6+a7+a8+a9)	184,671,766.59	253,486,906.27
a1) Efectivo	378,760.00	378,760.00	a1) Servicios Personales Por Pagar a Corto Plazo	6,870.61	358,417.65
a2) Bancos/Tesorería	66,148,514.93	14,503,070.91	a2) Proveedores Por Pagar a Corto Plazo	133,611,942.09	172,643,106.22
a3) Bancos/Dependencias y Otros	0.00	0.00	a3) Contratistas Por Obras Públicas Por Pagar a Corto Plazo	0.00	0.00
a4) Inversiones Temporales (hasta 3 Meses)	0.00	0.00	a4) Participaciones y Aportaciones Por Pagar a Corto Plazo	0.00	0.00
a5) Fondos Con Afectación Específica	0.00	0.00	a5) Transferencias Otorgadas Por Pagar a Corto Plazo	0.00	800.00
a6) Depósitos De Fondos De Terceros En Garantía Y/o Administración	0.00	0.00	a6) Intereses, Comisiones y Otros Gastos De La Deuda Pública Por Pagar a Corto Plazo	0.00	0.00
a7) Otros Efectivos y Equivalentes	0.00	0.00	a7) Retenciones y Contribuciones Por Pagar a Corto Plazo	51,052,953.91	56,063,366.48
b. Derechos a Recibir Efectivo o Equivalentes (b=b1+b2+b3+b4+b5+b6+b7)	1,239,914.47	1,030,805.16	a8) Devoluciones De La Ley De Ingresos Por Pagar a Corto Plazo	0.00	12,118.00
b1) Inversiones Financieras De Corto Plazo	0.00	0.00	a9) Otras Cuentas Por Pagar a Corto Plazo	-0.02	24,409,097.92
b2) Cuentas Por Cobrar a Corto Plazo	0.00	0.00	b. Documentos Por Pagar a Corto Plazo (b=b1+b2+b3)	0.00	0.00
b3) Deudores Diversos Por Cobrar a Corto Plazo	1,219,329.47	1,023,318.80	b1) Documentos Comerciales Por Pagar a Corto Plazo	0.00	0.00
b4) Ingresos Por Recuperar a Corto Plazo	0.00	0.00	b2) Documentos Con Contratistas Por Obras Públicas Por Pagar a Corto Plazo	0.00	0.00
b5) Deudores Por Anticipos De La Tesorería a Corto Plazo	0.00	0.00	b3) Otros Documentos Por Pagar a Corto Plazo	0.00	0.00
b6) Préstamos Otorgados a Corto Plazo	0.00	0.00	c. Porción a Corto Plazo De La Deuda Pública a Largo Plazo (c=c1+c2+c3)	7,959,412.46	0.00
b7) Otros Derechos a Recibir Efectivo o Equivalentes a Corto Plazo	20,585.00	7,486.36	c1) Porción a Corto Plazo De La Deuda Pública Interna	7,959,412.46	0.00
c. Derechos a Recibir Bienes o Servicios (c=c1+c2+c3+c4+c5)	0.00	0.00	c2) Porción a Corto Plazo De La Deuda Pública Externa	0.00	0.00
c1) Anticipo a Proveedores Por Adquisición De Bienes y Prestación De Servicios a Corto Plazo	0.00	0.00	c3) Porción a Corto Plazo De Arrendamiento Financiero	0.00	0.00
c2) Anticipo a Proveedores Por Adquisición De Bienes Inmuebles y Muebles a Corto Plazo	0.00	0.00	d. Títulos y Valores a Corto Plazo (d=d1+d2)	0.00	0.00
c3) Anticipo a Proveedores Por Adquisición De Bienes Intangibles a Corto Plazo	0.00	0.00	d1) Títulos y Valores De La Deuda Pública Interna a Corto Plazo	0.00	0.00
c4) Anticipo a Contratistas Por Obras Públicas a Corto Plazo	0.00	0.00	d2) Títulos y Valores De La Deuda Pública Externa a Corto Plazo	0.00	0.00
c5) Otros Derechos a Recibir Bienes o Servicios a Corto Plazo	0.00	0.00	e. Pasivos Diferidos a Corto Plazo (e=e1+e2+e3)	0.00	0.00
d. Inventarios (d=d1+d2+d3+d4+d5)	0.00	0.00	e1) Ingresos Cobrados Por Adelantado a Corto Plazo	0.00	0.00
d1) Inventario De Mercancías Para Venta	0.00	0.00	e2) Intereses Cobrados Por Adelantado a Corto Plazo	0.00	0.00
d2) Inventario De Mercancías Terminadas	0.00	0.00			

9



Municipio de García, Nuevo León

Estado de Situación Financiera Detallado - LDF

Informe Acumulado al 30 de Junio del 2021 y al 31 de Diciembre del 2020 (b)

(Pesos)

Concepto (c)	2021 (d)	31 de diciembre del 2020 (e)	Concepto (c)	2021 (d)	31 de diciembre del 2020 (e)
d3) Inventario De Mercancias En Proceso De Elaboración	0.00	0.00	e3) Otros Pasivos Diferidos a Corto Plazo	0.00	0.00
d4) Inventario De Materias Primas, Materiales y Suministros Para Producción	0.00	0.00			
d5) Bienes En Tránsito	0.00	0.00	f. Fondos y Bienes De Terceros En Garantía Y/o Administración a Corto Plazo		
			(f=f1+f2+f3+f4+f5+f6)	0.00	0.00
e. Almacenes (e=e1)	0.00	0.00	f1) Fondos En Garantía a Corto Plazo	0.00	0.00
e1) Almacén De Materiales y Suministros De Consumo	0.00	0.00	f2) Fondos En Administración a Corto Plazo	0.00	0.00
			f3) Fondos Contingentes a Corto Plazo	0.00	0.00
f. Estimación Por Pérdida o Deterioro De Activos Circulantes (f=f1+f2)	0.00	0.00	f4) Fondos De Fideicomisos, Mandatos y Contratos Análogos a Corto Plazo	0.00	0.00
f1) Estimaciones Para Cuentas Incobrables Por Derechos a Recibir Efectivo o Equiva	0.00	0.00	f5) Otros Fondos De Terceros En Garantía Y/o Administración a Corto Plazo	0.00	0.00
f2) Estimación Por Deterioro De Inventarios	0.00	0.00	f6) Valores y Bienes En Garantía a Corto Plazo	0.00	0.00
g. Otros Activos Circulantes (g=g1+g2+g3+g4)	0.00	0.00	g. Provisiones a Corto Plazo (g=g1+g2+g3)	0.00	0.00
g1) Valores En Garantía	0.00	0.00	g1) Provisión Para Demandas y Juicios a Corto Plazo	0.00	0.00
g2) Bienes En Garantía (excluye Depósitos De Fondos)	0.00	0.00	g2) Provisión Para Contingencias a Corto Plazo	0.00	0.00
g3) Bienes Derivados De Embargos, Decomisos, Aseguramientos y Dación En Pago	0.00	0.00	g3) Otras Provisiones a Corto Plazo	0.00	0.00
g4) Adquisición Con Fondos De Terceros	0.00	0.00			
TOTAL IA. Activo Circulante	67,767,189.40	15,912,636.07	h. Otros Pasivos a Corto Plazo (h=h1+h2+h3)	0.00	0.00
IB. Activo No Circulante			h1) Ingresos Por Clasificar	0.00	0.00
a. Inversiones Financieras a Largo Plazo	19,335,677.85	16,952,856.19	h2) Recaudación Por Participar	0.00	0.00
b. Derechos a Recibir Efectivo o Equivalentes a Largo Plazo	0.00	0.00	h3) Otros Pasivos Circulantes	0.00	0.00
c. Bienes Inmuebles, Infraestructura y Construcciones En Proceso	3,330,494,287.57	3,295,867,456.55	TOTAL IIA. Pasivo Circulante	192,631,179.05	253,486,906.27
d. Bienes Muebles	139,866,273.93	137,442,675.59	IIB. Pasivo No Circulante		
e. Activos Intangibles	12,796,209.97	15,449,698.70	a. Cuentas Por Pagar a Largo Plazo	0.00	0.00
f. Depreciación, Deterioro y Amortización Acumulada De Bienes	-115,119,189.39	-100,163,610.48	b. Documentos Por Pagar a Largo Plazo	0.00	0.00
g. Activos Diferidos	0.00	0.00	c. Deuda Pública a Largo Plazo	97,423,204.12	97,423,204.12
h. Estimación Por Pérdida o Deterioro De Activos No Circulantes	0.00	0.00	d. Pasivos Diferidos a Largo Plazo	0.00	0.00
i. Otros Activos No Circulantes	0.00	0.00	e. Fondos y Bienes De Terceros En Garantía Y/o Administración a Largo Plazo	0.00	0.00
			f.	0.00	0.00
TOTAL IB. Activo No Circulante	3,387,373,259.93	3,365,549,076.55	TOTAL IIB. Pasivo No Circulante	97,423,204.12	97,423,204.12
I. Total Activo	3,455,140,449.33	3,381,461,712.62	II TOTAL Pasivo	290,054,383.17	350,910,110.39
			Hacienda Pública/ Patrimonio		
			IIIA. Hacienda Publica/Patrimonio Contribuido		
			a. Aportaciones	0.00	0.00
			b. Donaciones De Capital	0.00	0.00
			c. Actualización De La Hacienda Pública/Patrimonio	0.00	0.00



Municipio de García, Nuevo León

Estado de Situación Financiera Detallado - LDF


Informe Acumulado al 30 de Junio del 2021 y al 31 de Diciembre del 2020 (b)
(Pesos)

Concepto (c)	2021 (d)	31 de diciembre del 2020 (e)	Concepto (c)	2021 (d)	31 de diciembre del 2020 (e)
			TOTAL IIIA. Hacienda Publica/Patrimonio Contribuido	0.00	0.00
			IIIB. Hacienda Publica /Patrimonio Generado		
			a. Resultados Del Ejercicio (ahorro/ Desahorro)	129,434,245.69	25,168,652.31
			b. Resultados De Ejercicios Anteriores	3,027,839,382.87	-254,935,274.93
			c. Revalúos	0.00	0.00
			d. Reservas	0.00	0.00
			e. Rectificaciones De Resultados De Ejercicios Anteriores	7,812,437.60	3,260,318,224.85
			TOTAL IIIB. Hacienda Publica /Patrimonio Generado	3,165,086,066.16	3,030,551,602.23
			IIIC. Exceso o Insuficiencia En La Actualizacion De La Hacienda Publica/Patrimonio		
			a. Resultado Por Posición Monetaria	0.00	0.00
			b. Resultado Por Tenencia De Activos No Monetarios	0.00	0.00
			TOTAL IIIC. Exceso o Insuficiencia En La Actualizacion De La Hacienda Publica/Patrimonio	0.00	0.00
			III TOTAL Hacienda Pública/ Patrimonio	3,165,086,066.16	3,030,551,602.23
			IV. Total del Pasivo y Hacienda Pública/Patrimonio (IV = II + III)	3,455,140,449.33	3,381,461,712.62

* Bajo protesta de decir verdad declaramos que los Estados Financieros y sus Notas son razonablemente correctos y responsabilidad del emisor


Lic. Carlos Alberto Guevara Garza
Presidente Municipal


C. José Ricardo Valadez López
Tesorero Municipal


C. Fabiola Noheми Martínez Domínguez
Síndico Primera



Municipio de García, Nuevo León

Informe Analítico de la Deuda Pública y Otros Pasivos LDF

Informe Acumulado al 30 de Junio del 2021 y 2020 (b)


(PESOS)

Denominación de la Deuda Pública y Otros Pasivos (c)	Saldo al 31 de diciembre de 2020 (d)	Disposiciones del Periodo (e)	Amortizaciones del Periodo (f)	Revaluaciones, Reclasificaciones y Otros Ajustes (g)	Saldo Final del Periodo (h) h=d+e-f+g	Pago de Intereses del Periodo (i)	Pago de Comisiones y demás costos asociados durante el Periodo (j)
1. Deuda Pública (1 = A + B)	113,812,302.04	0.00	8,429,685.46	0.00	105,382,616.58	3,884,473.29	0.00
A. A Corto Plazo (A = a1 + a2 + a3)	16,389,097.92	0.00	8,429,685.46	0.00	7,959,412.46	3,884,473.29	0.00
a1. Instituciones de Crédito	16,389,097.92	0.00	8,429,685.46	0.00	7,959,412.46	3,884,473.29	0.00
a2. Títulos y Valores	0.00	0.00	0.00	0.00	0.00	0.00	0.00
a3. Arrendamientos Financieros	0.00	0.00	0.00	0.00	0.00	0.00	0.00
B. A Largo Plazo (B = b1 + b2 + b3)	97,423,204.12	0.00	0.00	0.00	97,423,204.12	0.00	0.00
b1. Instituciones de Crédito	97,423,204.12	0.00	0.00	0.00	97,423,204.12	0.00	0.00
b2. Títulos y Valores	0.00	0.00	0.00	0.00	0.00	0.00	0.00
b3. Arrendamientos Financieros	0.00	0.00	0.00	0.00	0.00	0.00	0.00
2. Otros Pasivos	237,097,808.35	0.00	52,426,041.68	0.00	184,671,766.67	0.00	0.00
3. Total de la Deuda Pública y Otros Pasivos (3=1 + 2)	350,910,110.39	0.00	60,855,727.14	0.00	290,054,383.25	3,884,473.29	0.00
4. Deuda Contingente 1 (Informativo)							
A. BANCA AFIRME, S.A.							
5. Valor de Instrumentos Bono Cupón Cero 2 (Informativo)							
Opciones a Corto Plazo (k)	Monto Contratado (l)	Plazo Pactado (m)	Tasa de Interes (n)	Comisiones y Costos Relacionados (o)	Tasa Efectiva (p)		
6. Obligaciones	0.00						

* Bajo protesta de decir verdad declaramos que los Estados Financieros y sus Notas son razonablemente correctos y responsabilidad del emisor


Lic. Carlos Alberto Guevara Garza
Presidente Municipal


C. José Ricardo Valadez López
Tesorero Municipal


C. Fabiola Nohemi Martínez Domínguez
Síndico Primera



Municipio de García, Nuevo León

Balance Presupuestario - LDF

Informe Acumulado al 30 de Junio del 2021

(PESOS)

Concepto (c)	Estimado / Aprobado (d)	Devengado	Recaudado / Pagado
A. Ingresos Totales (A=A1+A2+A3)	887,275,539.00	525,282,450.00	525,282,450.00
A1. Ingresos de Libre Disposición	721,922,631.00	388,638,100.00	388,638,100.00
A2. Transferencias Federales Etiquetadas	119,550,660.00	127,971,092.00	127,971,092.00
A3. Financiamiento Neto	45,802,248.00	8,673,258.00	8,673,258.00
B. Egresos Presupuestarios (1) (B=B1+B2)	860,481,953.00	463,535,978.00	398,441,888.00
B1. Gasto No Etiquetado	654,063,665.00	372,203,140.00	323,226,601.00
B2. Gasto Etiquetado	206,418,288.00	91,332,838.00	75,215,287.00
C. Remanentes del Ejercicio Anterior (C = C1 + C2)	0.00	0.00	0.00
C1. Remanentes de Ingresos de Libre Disposición aplicados en el periodo	0.00	0.00	0.00
C2. Remanentes de Transferencias Federales Etiquetadas aplicados en el periodo	0.00	0.00	0.00
I. Balance Presupuestario (I = A - B + C)	26,793,586.00	61,746,472.00	126,840,562.00
II. Balance Presupuestario sin Financiamiento Neto (II = I - A3)	72,595,834.00	70,419,730.00	135,513,820.00
III. Balance Presupuestario sin Financiamiento Neto y sin Remanentes del Ejercicio Anterior (III = II - C)			
E. Intereses, Comisiones y Gastos de la Deuda (E=E1)	10,780,714.00	3,884,473.00	3,884,473.00
E1. Gasto No Etiquetado	10,780,714.00	3,884,473.00	3,884,473.00
IV. Balance Primario (IV = III + E)			
F. Ingresos Totales	0.00	0.00	0.00
G. Amortización de la Deuda (G=G1+G2)	16,012,872.00	8,429,685.00	8,429,685.00
G1. Amortización de la Deuda Pública con Gasto No Etiquetado	16,012,872.00	8,429,685.00	8,429,685.00
G2. Amortización de la Deuda Pública con Gasto Etiquetado	0.00	0.00	0.00
A3. Financiamiento Neto (A3 = F - G)	16,012,872.00	8,429,685.00	8,429,685.00
A1. Ingresos de Libre Disposicion	721,922,631.00	388,638,100.00	388,638,100.00
A3.1. Financiamiento Neto con Fuente de Pago de Ingresos de Libre Disposición (A3.1 = F1 - G1)	16,012,872.00	8,429,685.00	8,429,685.00
	0.00	0.00	0.00



Municipio de García, Nuevo León


Balance Presupuestario - LDF


Informe Acumulado al 30 de Junio del 2021


(PESOS)

Concepto (c)	Estimado / Aprobado (d)	Devengado	Recaudado / Pagado
G1. Amortización de la Deuda Pública con Gasto No Etiquetado	16,012,872.00	8,429,685.00	8,429,685.00
B1. Gasto No Etiquetado (sin incluir Amortización de la Deuda Pública)	654,063,665.00	372,203,140.00	323,226,601.00
C1. Remanentes de Ingresos de Libre Disposición aplicados en el periodo	0.00	0.00	0.00
V. Balance Presupuestario de Recursos Disponibles (V = A1 + A3.1 - B1 + C1)	1,391,999,168.00	769,270,925.00	720,294,386.00
VI. Balance Presupuestario de Recursos Disponibles sin Financiamiento Neto (VI = V - A3.1)			
A2. Ingresos de Libre Disposición	119,550,660.00	127,971,092.00	127,971,092.00
A3.2 Financiamiento Neto con Fuente de Pago de Transferencias Federales Etiquetadas (A3.2 = F2 - G2)	0.00	0.00	0.00
G2. Amortización de la Deuda Pública con Gasto Etiquetado	0.00	0.00	0.00
B2. Gasto Etiquetado	206,418,288.00	91,332,838.00	75,215,287.00
C2. Remanentes de Transferencias Federales Etiquetadas aplicados en el periodo	0.00	0.00	0.00
VII. Balance Presupuestario de Recursos Etiquetados (VII = A2 + A3.2 - B2 + C2)	86,867,628.00	36,638,254.00	52,755,805.00
VIII. Balance Presupuestario de Recursos Etiquetados sin Financiamiento Neto (VIII = VII - A3.2)	86,867,628.00	36,638,254.00	52,755,805.00

* Bajo protesta de decir verdad declaramos que los Estados Financieros y sus Notas son razonablemente correctos y responsabilidad del emisor


Lic. Carlos Alberto Guevara Garza
Presidente Municipal


C. José Ricardo Valadez López
Tesorero Municipal


C. Fabiola Nohemi Martínez Domínguez
Síndico Primera



Municipio de García, Nuevo León

Estado Analítico de Ingresos Detallado - LDF

Informe Acumulado al 30 de Junio del 2021

(Pesos)

Concepto (c)	Ingreso					Diferencia (e)
	Estimado (d)	Ampliaciones/ (Reducciones)	Modificado	Devengado	Recaudado	
I. Ingresos de Libre Disposición						
A. Impuestos	290,781,612.00	0.00	290,781,612.00	211,657,695.57	211,657,695.57	-79,123,916.43
B. Cuotas y Aportaciones de Seguridad Social	0.00	0.00	0.00	0.00	0.00	0.00
C. Contribuciones de Mejoras	0.00	0.00	0.00	0.00	0.00	0.00
D. Derechos	60,005,328.00	0.00	60,005,328.00	44,493,416.03	44,493,416.03	-15,511,911.97
E. Productos	1,654,704.00	0.00	1,654,704.00	1,326,373.00	1,326,373.00	-328,331.00
F. Aprovechamientos	14,628,660.00	0.00	14,628,660.00	3,514,272.06	3,514,272.06	-11,114,387.94
G. Ingresos por Ventas de Bienes y Servicios	0.00	0.00	0.00	0.00	0.00	0.00
H. Participaciones H=(h1+h2+h3+h4+h5+h6+h7+h8+h9+h10+h11)	197,296,416.00	0.00	197,296,416.00	104,598,421.28	104,598,421.28	-92,697,994.72
h1. Fondo General de Participaciones	143,677,764.00	0.00	143,677,764.00	78,220,185.67	78,220,185.67	-65,457,578.33
h2. Fondo de Fomento Municipal	23,889,396.00	0.00	23,889,396.00	13,340,400.77	13,340,400.77	-10,548,995.23
h3. Fondo de Fiscalización y Recaudación	7,400,844.00	0.00	7,400,844.00	3,713,886.55	3,713,886.55	-3,686,957.45
h4. Fondo de Compensación	0.00	0.00	0.00	0.00	0.00	0.00
h5. Fondo de Extracción de Hidrocarburos	182,424.00	0.00	182,424.00	0.00	0.00	-182,424.00
h6. Impuesto Especial Sobre Producción y Servicios	3,977,064.00	0.00	3,977,064.00	2,279,104.99	2,279,104.99	-1,697,959.01
h7. 0.136% de la Recaudación Federal Participable	0.00	0.00	0.00	0.00	0.00	0.00
h8. 3.17% Sobre Extracción de Petróleo	0.00	0.00	0.00	0.00	0.00	0.00
h9. Gasolinas y Diésel	6,324,168.00	0.00	6,324,168.00	3,691,847.78	3,691,847.78	-2,632,320.22
h10. Fondo del Impuesto Sobre la Renta	11,844,756.00	0.00	11,844,756.00	3,352,995.52	3,352,995.52	-8,491,760.48
h11. Fondo de Estabilización de los Ingresos de las Entidades Federativas	0.00	0.00	0.00	0.00	0.00	0.00
I. Incentivos Derivados de la Colaboración Fiscal I=(i1+i2+i3+i4+i5)	17,231,115.00	0.00	17,231,115.00	10,445,705.15	10,445,705.15	-6,785,409.85
i1. Tenencia o Uso de Vehículos	630,375.00	0.00	630,375.00	281,216.58	281,216.58	-349,158.42
i2. Fondo de Compensación ISAN	837,324.00	0.00	837,324.00	431,418.18	431,418.18	-405,905.82
i3. Impuesto Sobre Automóviles Nuevos	2,866,908.00	0.00	2,866,908.00	2,032,128.51	2,032,128.51	-834,779.49
i4. Fondo de Compensación de Repecos-Intermedios	0.00	0.00	0.00	0.00	0.00	0.00
i5. Otros Incentivos Económicos	12,896,508.00	0.00	12,896,508.00	7,700,941.88	7,700,941.88	-5,195,566.12
J. Transferencias	94,063,068.00	0.00	94,063,068.00	51,965,144.25	51,965,144.25	-42,097,923.75
K. Convenios	0.00	0.00	0.00	0.00	0.00	0.00
L. Otros Ingresos de Libre Disposición L=(l1+l2)	7,851,792.00	0.00	7,851,792.00	2,556,747.92	2,556,747.92	-5,295,044.08
l1. Participaciones en Ingresos Locales	0.00	0.00	0.00	0.00	0.00	0.00
l2. Otros Ingresos de Libre Disposición	7,851,792.00	0.00	7,851,792.00	2,556,747.92	2,556,747.92	-5,295,044.08
I. Total de Ingresos de Libre Disposición (I=A+B+C+D+E+F+G+H+I+J+K+L)	683,512,695.00	0.00	683,512,695.00	430,557,775.26	430,557,775.26	
Ingresos Excedentes de Ingresos de Libre Disposición						-252,954,919.74



Municipio de García, Nuevo León

Estado Analítico de Ingresos Detallado - LDF

Informe Acumulado al 30 de Junio del 2021

(Pesos)

Concepto (c)	Ingreso					Diferencia (e)
	Estimado (d)	Ampliaciones/ (Reducciones)	Modificado	Devengado	Recaudado	
II. Transferencias Federales Etiquetadas						
A. Aportaciones A=(a1+a2+a3+a4+a5+a6+a7+a8)	203,751,432.00	0.00	203,751,432.00	140,347,623.12	140,347,623.12	-63,403,808.88
a1. Fondo de Aportaciones para la Nómina Educativa y Gasto Operativo	0.00	0.00	0.00	0.00	0.00	0.00
a2. Fondo de Aportaciones para los Servicios de Salud	0.00	0.00	0.00	0.00	0.00	0.00
a3. Fondo de Aportaciones para la Infraestructura Social	27,192,348.00	0.00	27,192,348.00	16,117,848.60	16,117,848.60	-11,074,499.40
a4. Fondo de Fondo de Aportaciones para el Fortalecimiento de los Municipios y de las Demarcaciones Territoriales del Distrito Federal	176,559,084.00	0.00	176,559,084.00	124,229,774.52	124,229,774.52	-52,329,309.48
a5. Fondo de Aportaciones Múltiples	0.00	0.00	0.00	0.00	0.00	0.00
a6. Fondo de Aportaciones para la Educación Tecnológica y de Adultos	0.00	0.00	0.00	0.00	0.00	0.00
a7. Fondo de Aportaciones para la Seguridad Pública de los Estados y del Distrito Federal	0.00	0.00	0.00	0.00	0.00	0.00
a8. Fondo de Aportaciones para el Fortalecimiento de las Entidades Federativas	0.00	0.00	0.00	0.00	0.00	0.00
B. Convenios B=(b1+b2+b3+b4)	0.00	0.00	0.00	0.00	0.00	0.00
b1. Convenios de Protección Social en Salud	0.00	0.00	0.00	0.00	0.00	0.00
b2. Convenios de Descentralización	0.00	0.00	0.00	0.00	0.00	0.00
b3. Convenios de Reasignación	0.00	0.00	0.00	0.00	0.00	0.00
b4. Otros Convenios y Subsidios	0.00	0.00	0.00	0.00	0.00	0.00
C. Fondos Distintos de Aportaciones C=(c1+c2)	0.00	0.00	0.00	0.00	0.00	0.00
c1. Fondo para Entidades Federativas y Municipios Productores de Hidrocarburos	0.00	0.00	0.00	0.00	0.00	0.00
c2. Fondo Minero	0.00	0.00	0.00	0.00	0.00	0.00
D. Transferencias, Subsidios y Subvenciones, y Pensiones y Jubilaciones	0.00	0.00	0.00	0.00	0.00	0.00
E. Otras Transferencias Federales Etiquetadas	0.00	0.00	0.00	684,903.00	684,903.00	684,903.00
II. Total de Transferencias Federales Etiquetadas (II=A+B+C+D+E)	203,751,432.00	0.00	203,751,432.00	141,032,526.12	141,032,526.12	-62,718,905.88
III. Ingresos Derivados de Financiamientos						
A. Ingresos Derivados de Financiamiento	0.00	0.00	0.00	0.00	0.00	0.00
III. Total de Ingresos Derivados de Financiamientos (III=A)	0.00	0.00	0.00	0.00	0.00	0.00
IV Total de Ingresos (IV=I+II+III)	887,264,127.00	0.00	887,264,127.00	571,590,301.38	571,590,301.38	-315,673,825.62



Municipio de García, Nuevo León


Estado Analítico de Ingresos Detallado - LDF


Informe Acumulado al 30 de Junio del 2021

(Pesos)

Concepto (c)	Ingreso					Diferencia (e)
	Estimado (d)	Ampliaciones/ (Reducciones)	Modificado	Devengado	Recaudado	
Datos Informativos						
1. Ingresos Derivados de Financiamientos con Fuente de Pago de Ingresos de Libre Disposición	0.00	0.00	0.00	0.00	0.00	0.00
2. Ingresos Derivados de Financiamientos con Fuente de Pago de Transferencias Federales Etiquetadas	0.00	0.00	0.00	0.00	0.00	0.00
3. Ingresos Derivados de Financiamientos (3 = 1 + 2)	0.00	0.00	0.00	0.00	0.00	0.00

* Bajo protesta de decir verdad declaramos que los Estados Financieros y sus Notas son razonablemente correctos y responsabilidad del emisor


Lic. Carlos Alberto Guevara Garza
Presidente Municipal


C. José Ricardo Valadez López
Tesorero Municipal


C. Fabiola Nohemi Martínez Domínguez
Síndico Primera



Municipio de García, Nuevo León
Estado Analítico del Ejercicio del Presupuesto de Egresos Detallado - LDF
Clasificación por Objeto del Gasto (Capítulo y Concepto)
 Informe Acumulado al 30 de Junio del 2021

Concepto (c)	E G R E S O S					Sub-Ejercicio (e)
	Aprobado (d)	Ampliaciones/ (Reducciones)	Modificado	Devengado	Pagado	
	1	2	3 = (1 + 2)	4	5	6 = (3 - 4)
i3. Comisiones de la Deuda Pública	0.00	0.00	0.00	0.00	0.00	0.00
i4. Gastos de la Deuda Pública	0.00	0.00	0.00	0.00	0.00	0.00
i5. Costo por Coberturas	0.00	0.00	0.00	0.00	0.00	0.00
i6. Apoyos Financieros	0.00	0.00	0.00	0.00	0.00	0.00
i7. Adeudos de Ejercicios Fiscales Anteriores (ADEFAS)	0.00	0.00	0.00	0.00	0.00	0.00
II. Gasto Etiquetado(II=A+B+C+D+E+F+G+H+I)	206,418,288.00	0.00	206,418,288.00	91,332,837.65	75,215,287.19	115,085,450.35
A. Servicios Personales (A=a1+a2+a3+a4+a5+a6+a7+a8)	23,396,880.00	0.00	23,396,880.00	20,934,875.15	15,157,557.10	2,462,004.85
a1. Remuneraciones al Personal de Caracter Permanente	0.00	0.00	0.00	0.00	0.00	0.00
a2. Remuneraciones al Personal de Caracter Transitorio	0.00	0.00	0.00	0.00	0.00	0.00
a3. Remuneraciones Adicionales y Especiales	0.00	0.00	0.00	0.00	0.00	0.00
a4. Seguridad Social	5,352,012.00	0.00	5,352,012.00	11,122,954.60	5,345,636.55	-5,770,942.60
a5. Otras Prestaciones Sociales y Economicas	130,908.00	0.00	130,908.00	16,982.40	16,982.40	113,925.60
a6. Previsiones	0.00	0.00	0.00	0.00	0.00	0.00
a7. Pago de Estimulos a Servidores Publicos	17,913,960.00	0.00	17,913,960.00	9,794,938.15	9,794,938.15	8,119,021.85
a8. IMPUESTO SOBRE NÓMINAS Y OTROS QUE SE DERIVEN DE UNA RELACIÓN LABORAL	0.00	0.00	0.00	0.00	0.00	0.00
B. Materiales y Suministros (B=b1+b2+b3+b4+b5+b6+b7+b8+b9)	34,230,312.00	0.00	34,230,312.00	13,348,385.05	11,767,287.12	20,881,926.95
b1. Materiales de Administracion, Emision de Documentos y Articulos Oficiales	1,082,160.00	0.00	1,082,160.00	514,276.30	350,620.68	567,883.70
b2. Alimentos y Utensilios	2,131,332.00	0.00	2,131,332.00	457,614.57	451,828.49	1,673,717.43
b3. Materias Primas y Materiales de Produccion y Comercializacion	0.00	0.00	0.00	0.00	0.00	0.00
b4. Materiales y Articulos de Construccion y de Reparacion	542,964.00	0.00	542,964.00	356,386.45	356,386.45	186,577.55
b5. Productos Quimicos, Farmaceuticos y de Laboratorio	1,174,044.00	0.00	1,174,044.00	44,961.17	44,961.17	1,129,082.83
b6. Combustibles, Lubricantes y Aditivos	22,559,136.00	0.00	22,559,136.00	11,363,007.36	10,333,339.13	11,196,128.64
b7. Vestuario, Blancos, Prendas de Proteccion y Articulos Deportivos	4,910,412.00	0.00	4,910,412.00	0.00	0.00	4,910,412.00
b8. Materiales y Suministros para Seguridad	898,764.00	0.00	898,764.00	185,658.00	185,658.00	713,106.00
b9. Herramientas, Refacciones y Accesorios Menores	931,500.00	0.00	931,500.00	426,481.20	44,493.20	505,018.80
C. Servicios Generales (C=c1+c2+c3+c4+c5+c6+c7+c8+c9)	62,957,124.00	0.00	62,957,124.00	30,385,577.41	28,104,657.61	32,571,546.59
c1. Servicios Basicos	1,949,196.00	0.00	1,949,196.00	724,213.12	724,213.12	1,224,982.88
c2. Servicios de Arrendamiento	27,254,436.00	0.00	27,254,436.00	14,532,978.22	14,495,858.22	12,721,457.78
c3. Servicios Profesionales, Cientificos, Tecnicos y Otros Servicios	4,373,808.00	0.00	4,373,808.00	567,553.20	567,553.20	3,806,254.80
c4. Servicios Financieros, Bancarios y Comerciales	5,178,672.00	0.00	5,178,672.00	2,454,860.75	2,454,860.75	2,723,811.25
c5. Servicios de Instalacion, Reparacion, Mantenimiento y Conservacion	22,888,044.00	0.00	22,888,044.00	11,750,117.11	9,506,317.31	11,137,926.89
c6. Servicios de Comunicacion Social y Publicidad	0.00	0.00	0.00	0.00	0.00	0.00
c7. Servicios de Traslado y Viaticos	45,576.00	0.00	45,576.00	8,601.01	8,601.01	36,974.99
c8. Servicios Oficiales	818,976.00	0.00	818,976.00	36,866.66	36,866.66	782,109.34



Municipio de García, Nuevo León

Estado Analítico del Ejercicio del Presupuesto de Egresos Detallado - LDF

Clasificación por Objeto del Gasto (Capítulo y Concepto)

Informe Acumulado al 30 de Junio del 2021

Concepto (c)	E G R E S O S					Sub-Ejercicio (e)
	Aprobado (d)	Ampliaciones/ (Reducciones)	Modificado	Devengado	Pagado	
	1	2	3 = (1 + 2)	4	5	6 = (3 - 4)
c9. Otros Servicios Generales	448,416.00	0.00	448,416.00	310,387.34	310,387.34	138,028.66
D. Transferencias, Asignaciones, Subsidios y Otras Ayudas (D=d1+d2+d3+d4+d5+d6+d7+d8+d9)	2,505,336.00	0.00	2,505,336.00	600,000.00	600,000.00	1,905,336.00
d1. Transferencias Internas y Asignaciones al Sector Público	0.00	0.00	0.00	0.00	0.00	0.00
d2. Transferencias al Resto del Sector Público	0.00	0.00	0.00	0.00	0.00	0.00
d3. Subsidios y Subvenciones	0.00	0.00	0.00	0.00	0.00	0.00
d4. Ayudas Sociales	2,505,336.00	0.00	2,505,336.00	600,000.00	600,000.00	1,905,336.00
d5. Pensiones y Jubilaciones	0.00	0.00	0.00	0.00	0.00	0.00
d6. Transferencias a Fideicomisos, Mandatos y Otros Analogos	0.00	0.00	0.00	0.00	0.00	0.00
d7. Transferencias a la Seguridad Social	0.00	0.00	0.00	0.00	0.00	0.00
d8. Donativos	0.00	0.00	0.00	0.00	0.00	0.00
d9. Transferencias al Exterior	0.00	0.00	0.00	0.00	0.00	0.00
E. Bienes Muebles, Inmuebles e Intangibles (E=e1+e2+e3+e4+e5+e6+e7+e8+e9)	28,708,008.00	0.00	28,708,008.00	2,608,212.43	2,515,104.45	26,099,795.57
e1. Mobiliario y Equipo de Administracion	6,990,576.00	0.00	6,990,576.00	276,254.48	264,810.50	6,714,321.52
e2. Mobiliario y Equipo Educativo y Recreativo	0.00	0.00	0.00	0.00	0.00	0.00
e3. Equipo e Instrumental Medico y de Laboratorio	0.00	0.00	0.00	0.00	0.00	0.00
e4. Vehiculos y Equipo de Transporte	19,299,276.00	0.00	19,299,276.00	1,770,484.80	1,770,484.80	17,528,791.20
e5. Equipo de Defensa y Seguridad	2,179,260.00	0.00	2,179,260.00	591,654.52	509,990.52	1,587,605.48
e6. Maquinaria, Otros Equipos y Herramientas	0.00	0.00	0.00	0.00	0.00	0.00
e7. Activos Biologicos	0.00	0.00	0.00	0.00	0.00	0.00
e8. Bienes Inmuebles	0.00	0.00	0.00	0.00	0.00	0.00
e9. Activos Intangibles	238,896.00	0.00	238,896.00	-30,181.37	-30,181.37	269,077.37
F. Inversion Pública (F=f1+f2+f3)	54,620,628.00	0.00	54,620,628.00	23,455,787.61	17,070,680.91	31,164,840.39
f1. Obra Pública en Bienes de Dominio Público	54,620,628.00	0.00	54,620,628.00	23,455,787.61	17,070,680.91	31,164,840.39
f2. Obra Pública en Bienes Propios	0.00	0.00	0.00	0.00	0.00	0.00
f3. Proyectos Productivos y Acciones de Fomento	0.00	0.00	0.00	0.00	0.00	0.00
G. Inversiones Financieras y Otras Provisiones (G=g1+g2+g3+g4+g5+g6+g7)	0.00	0.00	0.00	0.00	0.00	0.00
g1. Inversiones para el Fomento de Actividades Productivas	0.00	0.00	0.00	0.00	0.00	0.00
g2. Acciones y Participaciones de Capital	0.00	0.00	0.00	0.00	0.00	0.00
g3. Compra de Titulos y Valores	0.00	0.00	0.00	0.00	0.00	0.00
g4. Concesion de Préstamos	0.00	0.00	0.00	0.00	0.00	0.00
g5. Inversiones en Fideicomisos, Mandatos y Otros Analogos	0.00	0.00	0.00	0.00	0.00	0.00
g6. Otras Inversiones Financieras	0.00	0.00	0.00	0.00	0.00	0.00
g7. Provisiones para Contingencias y Otras Erogaciones Especiales	0.00	0.00	0.00	0.00	0.00	0.00
H. Participaciones y Aportaciones (H=h1+h2+h3)	0.00	0.00	0.00	0.00	0.00	0.00





Municipio de García, Nuevo León
Estado Analítico del Ejercicio del Presupuesto de Egresos Detallado - LDF
Clasificación por Objeto del Gasto (Capítulo y Concepto)
Informe Acumulado al 30 de Junio del 2021

Concepto (c)	E G R E S O S					Sub-Ejercicio (e)
	Aprobado (d)	Ampliaciones/ (Reducciones)	Modificado	Devengado	Pagado	
	1	2	3 = (1 + 2)	4	5	6 = (3 - 4)
h1. Participaciones	0.00	0.00	0.00	0.00	0.00	0.00
h2. Aportaciones	0.00	0.00	0.00	0.00	0.00	0.00
h3. Convenios	0.00	0.00	0.00	0.00	0.00	0.00
I. Deuda Pública (I=i1+i2+i3+i4+i5+i6+i7)	0.00	0.00	0.00	0.00	0.00	0.00
i1. Amortización de la Deuda Pública	0.00	0.00	0.00	0.00	0.00	0.00
i2. Intereses de la Deuda Pública	0.00	0.00	0.00	0.00	0.00	0.00
i3. Comisiones de la Deuda Pública	0.00	0.00	0.00	0.00	0.00	0.00
i4. Gastos de la Deuda Pública	0.00	0.00	0.00	0.00	0.00	0.00
i5. Costo por Coberturas	0.00	0.00	0.00	0.00	0.00	0.00
i6. Apoyos Financieros	0.00	0.00	0.00	0.00	0.00	0.00
i7. Adeudos de Ejercicios Fiscales Anteriores (ADEFAS)	0.00	0.00	0.00	0.00	0.00	0.00
III. Total de Egresos (III=I+II)	887,275,539.00	0.00	887,275,539.00	475,850,137.55	410,756,045.87	411,425,401.45

* Bajo protesta de decir verdad declaramos que los Estados Financieros y sus Notas son razonablemente correctos y responsabilidad del emisor


Lic. Carlos Alberto Guevara Garza
Presidente Municipal


C. José Ricardo Valadez López
Tesorero Municipal


C. Fabiola Nohemi Martínez Domínguez
Síndico Primera



Municipio de García, Nuevo León
Estado Analítico del Ejercicio del Presupuesto de Egresos Detallado - LDF
Clasificación Administrativa
Informe Acumulado al 30 de Junio del 2021


Concepto (c)	E G R E S O S					Sub-Ejercicio (e)
	Aprobado (d)	Ampliaciones/ (Reducciones)	Modificado	Devengado	Pagado	
	1	2	3 = (1 + 2)	4	5	6 = (3 - 4)
I. Gasto No Etiquetado (I=A+B+C+D+E+F+G+H+I+J+K+L+M+N+O)	680,857,251.00	0.00	680,857,251.00	384,517,299.90	335,540,758.68	296,339,951.10
A. SECRETARIA PARTICULAR	1,096,908.00	0.00	1,096,908.00	129,360.78	129,360.78	967,547.22
B. SECRETARIA DEL AYUNTAMIENTO	561,963,747.00	0.00	561,963,747.00	308,961,634.91	278,931,128.72	253,002,112.09
C. SEC. DE TESORERIA, FINANZAS Y ADMON MPAL.	28,029,996.00	0.00	28,029,996.00	11,744,284.68	11,744,284.68	16,285,711.32
D. SECRETARIA DE OBRAS PUBLICAS	36,263,760.00	0.00	36,263,760.00	15,004,930.29	12,170,390.66	21,258,829.71
E. SEC. DE LA CONTRALORIA Y TRANSPARENCIA MPAL.	2,117,364.00	0.00	2,117,364.00	87,544.00	6,750.00	2,029,820.00
F. SEC. DE DESARROLLO SOCIAL Y HUMANO	2,695,704.00	0.00	2,695,704.00	733,893.89	613,414.14	1,961,810.11
G. DESARROLLO INTEGRAL DE LA FAMILIA	2,306,700.00	0.00	2,306,700.00	44,887.60	44,887.60	2,261,812.40
H. INST. DE POLICIA PREVENTIVA MUNICIPAL	41,542,128.00	0.00	41,542,128.00	38,258,939.57	22,483,559.80	3,283,188.43
I. SECRETARIA DE SERVICIOS PUBLICOS	1,531,032.00	0.00	1,531,032.00	8,288,730.87	8,288,730.87	-6,757,698.87
J. SEC. DE DESARROLLO URBANO Y ECOLOGIA	205,656.00	0.00	205,656.00	109,432.54	52,267.74	96,223.46
K. SEC. DE INSTANCIA MPAL. DE LAS MUJERES	624,384.00	0.00	624,384.00	267,094.16	267,094.16	357,289.84
L. SEC. DESARROLLO ECONOMICO Y TURISMO	25,740.00	0.00	25,740.00	33,571.08	15,480.00	-7,831.08
M. OFICINA EJECUTIVA DE LA PRESIDENCIA	614,868.00	0.00	614,868.00	333,015.44	333,015.44	281,852.56
N. DIR. GENERAL DE COMUNICACION SOCIAL	275,352.00	0.00	275,352.00	150,753.03	150,753.03	124,598.97
O. DIRECCION INJUVE	1,563,912.00	0.00	1,563,912.00	369,227.06	309,641.06	1,194,684.94
II. Gasto Etiquetado (II=A+B+C+D+E+F+G+H+I+J+K+L+M+N+O)	206,418,288.00	0.00	206,418,288.00	91,332,837.65	75,215,287.19	115,085,450.35
A. SECRETARIA PARTICULAR	0.00	0.00	0.00	0.00	0.00	0.00
B. SECRETARIA DEL AYUNTAMIENTO	113,102,220.00	0.00	113,102,220.00	59,829,359.60	50,232,929.90	53,272,860.40
C. SEC. DE TESORERIA, FINANZAS Y ADMON MPAL.	0.00	0.00	0.00	0.00	0.00	0.00
D. SECRETARIA DE OBRAS PUBLICAS	57,433,428.00	0.00	57,433,428.00	23,640,227.61	17,255,120.91	33,793,200.39
E. SEC. DE LA CONTRALORIA Y TRANSPARENCIA MPAL.	0.00	0.00	0.00	0.00	0.00	0.00
F. SEC. DE DESARROLLO SOCIAL Y HUMANO	124,824.00	0.00	124,824.00	0.00	0.00	124,824.00
G. DESARROLLO INTEGRAL DE LA FAMILIA	816,672.00	0.00	816,672.00	0.00	0.00	816,672.00
H. INST. DE POLICIA PREVENTIVA MUNICIPAL	34,941,144.00	0.00	34,941,144.00	7,863,250.44	7,727,236.38	27,077,893.56
I. SECRETARIA DE SERVICIOS PUBLICOS	0.00	0.00	0.00	0.00	0.00	0.00
J. SEC. DE DESARROLLO URBANO Y ECOLOGIA	0.00	0.00	0.00	0.00	0.00	0.00
K. SEC. DE INSTANCIA MPAL. DE LAS MUJERES	0.00	0.00	0.00	0.00	0.00	0.00
L. SEC. DESARROLLO ECONOMICO Y TURISMO	0.00	0.00	0.00	0.00	0.00	0.00
M. OFICINA EJECUTIVA DE LA PRESIDENCIA	0.00	0.00	0.00	0.00	0.00	0.00
N. DIR. GENERAL DE COMUNICACION SOCIAL	0.00	0.00	0.00	0.00	0.00	0.00
O. DIRECCION INJUVE	0.00	0.00	0.00	0.00	0.00	0.00
III. Total de Egresos (III=I+II)	887,275,539.00	0.00	887,275,539.00	475,850,137.55	410,756,045.87	411,425,401.45



Municipio de García, Nuevo León
Estado Analítico del Ejercicio del Presupuesto de Egresos Detallado - LDF
Clasificación Administrativa
Informe Acumulado al 30 de Junio del 2021

Concepto (c)	E G R E S O S					Sub-Ejercicio (e)
	Aprobado (d)	Ampliaciones/ (Reducciones)	Modificado	Devengado	Pagado	
	1	2	3 = (1 + 2)	4	5	6 = (3 - 4)

* Bajo protesta de decir verdad declaramos que los Estados Financieros y sus Notas son razonablemente correctos y responsabilidad del emisor


Lic. Carlos Alberto Guevara Garza
Presidente Municipal


C. José Ricardo Valadez López
Tesorero Municipal


C. Fabiola Noheми Martínez Domínguez
Síndico Primera



Municipio de García, Nuevo León
Estado Analítico del Ejercicio del Presupuesto de Egresos Detallado - LDF
Clasificación Funcional (Finalidad y Función)
 Informe Acumulado al 30 de Junio del 2021

Concepto (c)	E G R E S O S					Sub-Ejercicio (e)
	Aprobado (d)	Ampliaciones/ (Reducciones)	Modificado	Devengado	Pagado	
	1	2	3 = (1 + 2)	4	5	6 = (3 - 4)
I. Gasto No Etiquetado(I=A+B+C+D+E)	680,857,251.00	0.00	680,857,251.00	384,465,699.90	335,537,008.68	296,391,551.10
A. Gobierno (B=b1+b2+b3+b4+b5+b6+b7+b8)	643,783,287.00	0.00	643,783,287.00	376,674,110.04	329,772,997.98	267,109,176.96
b1. Legislacion	0.00	0.00	0.00	0.00	0.00	0.00
b2. Justicia	0.00	0.00	0.00	0.00	0.00	0.00
b3. Coordinacion de la política de gobierno	599,015,607.00	0.00	599,015,607.00	339,159,446.79	308,033,714.50	259,856,160.21
b4. Relaciones exteriores	0.00	0.00	0.00	0.00	0.00	0.00
b5. Asuntos financieros y hacendarios	0.00	0.00	0.00	0.00	0.00	0.00
b6. Seguridad nacional	0.00	0.00	0.00	0.00	0.00	0.00
b7. Asuntos de orden público y de seguridad interior	40,267,680.00	0.00	40,267,680.00	37,514,663.25	21,739,283.48	2,753,016.75
b8. Otros servicios generales	4,500,000.00	0.00	4,500,000.00	0.00	0.00	4,500,000.00
B. Desarrollo Social (C=c1+c2+c3+c4+c5+c6+c7)	37,073,964.00	0.00	37,073,964.00	7,791,589.86	5,764,010.70	29,282,374.14
c1. Proteccion ambiental	318,372.00	0.00	318,372.00	86,223.21	86,223.21	232,148.79
c2. Vivienda y servicios a la comunidad	33,295,644.00	0.00	33,295,644.00	7,024,922.36	5,009,079.20	26,270,721.64
c3. Salud	0.00	0.00	0.00	0.00	0.00	0.00
c4. Recreacion, cultura y otras manifestaciones sociales	0.00	0.00	0.00	0.00	0.00	0.00
c5. Educacion	0.00	0.00	0.00	0.00	0.00	0.00
c6. Proteccion social	3,459,948.00	0.00	3,459,948.00	680,444.29	668,708.29	2,779,503.71
c7. Otros asuntos sociales	0.00	0.00	0.00	0.00	0.00	0.00
C. Desarrollo Económico (D=d1+d2+d3+d4+d5+d6+d7+d8+d9)	0.00	0.00	0.00	0.00	0.00	0.00
d1. Asuntos economicos, comerciales y laborales en general	0.00	0.00	0.00	0.00	0.00	0.00
d2. Agropecuaria, silvicultura, pesca y caza	0.00	0.00	0.00	0.00	0.00	0.00
d3. Combustibles y energia	0.00	0.00	0.00	0.00	0.00	0.00
d4. Minería, manufacturas y construccion	0.00	0.00	0.00	0.00	0.00	0.00
d5. Transporte	0.00	0.00	0.00	0.00	0.00	0.00
d6. Comunicaciones	0.00	0.00	0.00	0.00	0.00	0.00
d7. Turismo	0.00	0.00	0.00	0.00	0.00	0.00
d8. Ciencia, tecnologia e innovacion	0.00	0.00	0.00	0.00	0.00	0.00
d9. Otras industrias y otros asuntos economicos	0.00	0.00	0.00	0.00	0.00	0.00
D. Otras NO Clasificadas en Funciones Anteriores (E=e1+e2+e3+e4)	0.00	0.00	0.00	0.00	0.00	0.00
e1. Transacciones de la deuda publica / costo financiero de la deuda	0.00	0.00	0.00	0.00	0.00	0.00
e2. Transferencias, participaciones y aportaciones entre diferentes niveles y ordenes de gobiern	0.00	0.00	0.00	0.00	0.00	0.00
e3. Saneamiento del sistema financiero	0.00	0.00	0.00	0.00	0.00	0.00
e4. Adeudos de ejercicios fiscales anteriores	0.00	0.00	0.00	0.00	0.00	0.00
II. Gasto Etiquetado(II=A+B+C+D+E)	206,418,288.00	0.00	206,418,288.00	91,140,359.37	75,215,287.19	115,277,928.63



Municipio de García, Nuevo León
Estado Analítico del Ejercicio del Presupuesto de Egresos Detallado - LDF
Clasificación Funcional (Finalidad y Función)
 Informe Acumulado al 30 de Junio del 2021

Concepto (c)	E G R E S O S					Sub-Ejercicio (e)
	Aprobado (d)	Ampliaciones/ (Reducciones)	Modificado	Devengado	Pagado	
	1	2	3 = (1 + 2)	4	5	
A. Gobierno (B=b1+b2+b3+b4+b5+b6+b7+b8)	175,334,016.00	0.00	175,334,016.00	69,045,332.41	59,220,992.29	106,288,683.59
b1. Legislacion	0.00	0.00	0.00	0.00	0.00	0.00
b2. Justicia	0.00	0.00	0.00	0.00	0.00	0.00
b3. Coordinacion de la politica de gobierno	162,285,612.00	0.00	162,285,612.00	63,436,071.49	53,736,301.45	98,849,540.51
b4. Relaciones exteriores	0.00	0.00	0.00	0.00	0.00	0.00
b5. Asuntos financieros y hacendarios	0.00	0.00	0.00	0.00	0.00	0.00
b6. Seguridad nacional	0.00	0.00	0.00	0.00	0.00	0.00
b7. Asuntos de orden público y de seguridad interior	13,048,404.00	0.00	13,048,404.00	5,609,260.92	5,484,690.84	7,439,143.08
b8. Otros servicios generales	0.00	0.00	0.00	0.00	0.00	0.00
B. Desarrollo Social (C=c1+c2+c3+c4+c5+c6+c7)	31,084,272.00	0.00	31,084,272.00	22,095,026.96	15,994,294.90	8,989,245.04
c1. Proteccion ambiental	0.00	0.00	0.00	0.00	0.00	0.00
c2. Vivienda y servicios a la comunidad	31,084,272.00	0.00	31,084,272.00	21,605,772.66	15,505,040.60	9,478,499.34
c3. Salud	0.00	0.00	0.00	0.00	0.00	0.00
c4. Recreacion, cultura y otras manifestaciones sociales	0.00	0.00	0.00	0.00	0.00	0.00
c5. Educacion	0.00	0.00	0.00	0.00	0.00	0.00
c6. Proteccion social	0.00	0.00	0.00	489,254.30	489,254.30	-489,254.30
c7. Otros asuntos sociales	0.00	0.00	0.00	0.00	0.00	0.00
C. Desarrollo Económico (D=d1+d2+d3+d4+d5+d6+d7+d8+d9)	0.00	0.00	0.00	0.00	0.00	0.00
d1. Asuntos economicos, comerciales y laborales en general	0.00	0.00	0.00	0.00	0.00	0.00
d2. Agropecuaria, silvicultura, pesca y caza	0.00	0.00	0.00	0.00	0.00	0.00
d3. Combustibles y energia	0.00	0.00	0.00	0.00	0.00	0.00
d4. Minería, manufacturas y construcción	0.00	0.00	0.00	0.00	0.00	0.00
d5. Transporte	0.00	0.00	0.00	0.00	0.00	0.00
d6. Comunicaciones	0.00	0.00	0.00	0.00	0.00	0.00
d7. Turismo	0.00	0.00	0.00	0.00	0.00	0.00
d8. Ciencia, tecnología e innovación	0.00	0.00	0.00	0.00	0.00	0.00
d9. Otras industrias y otros asuntos economicos	0.00	0.00	0.00	0.00	0.00	0.00
D. Otras NO Clasificadas en Funciones Anteriores (E=e1+e2+e3+e4)	0.00	0.00	0.00	0.00	0.00	0.00
e1. Transacciones de la deuda publica / costo financiero de la deuda	0.00	0.00	0.00	0.00	0.00	0.00
e2. Transferencias, participaciones y aportaciones entre diferentes niveles y ordenes de gobiern	0.00	0.00	0.00	0.00	0.00	0.00
e3. Saneamiento del sistema financiero	0.00	0.00	0.00	0.00	0.00	0.00
e4. Adeudos de ejercicios fiscales anteriores	0.00	0.00	0.00	0.00	0.00	0.00
III. Total de Egresos (III=I+II)	887,275,539.00	0.00	887,275,539.00	475,606,059.27	410,752,295.87	411,669,479.73

* Bajo protesta de decir verdad declaramos que los Estados Financieros y sus Notas son razonablemente correctos y responsabilidad del emisor



Municipio de Garcia, Nuevo León
Estado Analítico del Ejercicio del Presupuesto de Egresos Detallado - LDF
Clasificación Funcional (Finalidad y Función)
Informe Acumulado al 30 de Junio del 2021

Concepto (c)	EGRESOS					Sub-Ejercicio (e)
	Aprobado (d)	Ampliaciones/ (Reducciones)	Modificado	Devengado	Pagado	
	1	2	3 = (1 + 2)	4	5	
						6 = (3 - 4)


Lic. Carlos Alberto Guevara Garza
Presidente Municipal


C. José Ricardo Valadez López
Tesorero Municipal


C. Fabiola Nohemi Martínez Domínguez
Síndico Primera



Municipio de García, Nuevo León


Estado Analítico del Ejercicio del Presupuesto de Egresos Detallado - LDF


Clasificación de Servicios Personales por Categoría


Informe Acumulado del Primer Trimestre del 01 de Enero del 2021 al 31 de Marzo del 2021

Concepto (c)	E G R E S O S					Sub-Ejercicio (e)
	Aprobado (d)	Ampliaciones/ (Reducciones)	Modificado	Devengado	Pagado	
	1	2	3 = (1 + 2)	4	5	
I. Gasto No Etiquetado(I=A+B+C+D+E+F+N)	345,470,225.00	0.00	345,470,225.00	102,926,365.36	98,058,475.88	242,543,859.64
A. Personal Administrativo	345,470,225.00	0.00	345,470,225.00	102,926,365.36	98,058,475.88	242,543,859.64
B. Magisterio	0.00	0.00	0.00	0.00	0.00	0.00
C. Servicios de Salud (C=c1+c2)	0.00	0.00	0.00	0.00	0.00	0.00
c1. Personal Administrativo	0.00	0.00	0.00	0.00	0.00	0.00
c2. Personal Médico, paramédico y afín	0.00	0.00	0.00	0.00	0.00	0.00
D. Seguridad Pública	0.00	0.00	0.00	0.00	0.00	0.00
E. Gastos asociados a la implementación de nuevas leyes federales o reformas a las mismas (E=e1+e2)	0.00	0.00	0.00	0.00	0.00	0.00
e1. Nombre del Programa o Ley 1	0.00	0.00	0.00	0.00	0.00	0.00
e2. Nombre del Programa o Ley 2	0.00	0.00	0.00	0.00	0.00	0.00
F. Sentencias laborales definitivas	0.00	0.00	0.00	0.00	0.00	0.00
II. Gasto Etiquetado(II=A+B+C+D+E+F+N)	23,396,880.00	0.00	23,396,880.00	11,483,791.50	11,483,791.50	11,913,088.50
A. Personal Administrativo	23,396,880.00	0.00	23,396,880.00	11,483,791.50	11,483,791.50	11,913,088.50
B. Magisterio	0.00	0.00	0.00	0.00	0.00	0.00
C. Servicios de Salud (C=c1+c2)	0.00	0.00	0.00	0.00	0.00	0.00
c1. Personal Administrativo	0.00	0.00	0.00	0.00	0.00	0.00
c2. Personal Médico, paramédico y afín	0.00	0.00	0.00	0.00	0.00	0.00
D. Seguridad Pública	0.00	0.00	0.00	0.00	0.00	0.00
E. Gastos asociados a la implementación de nuevas leyes federales o reformas a las mismas (E=e1+e2)	0.00	0.00	0.00	0.00	0.00	0.00
e1. Nombre del Programa o Ley 1	0.00	0.00	0.00	0.00	0.00	0.00
e2. Nombre del Programa o Ley 2	0.00	0.00	0.00	0.00	0.00	0.00
F. Sentencias laborales definitivas	0.00	0.00	0.00	0.00	0.00	0.00
III. Total de Egresos (III=I+II)	368,867,105.00	0.00	368,867,105.00	114,410,156.86	109,542,267.38	254,456,948.14

* Bajo protesta de decir verdad declaramos que los Estados Financieros y sus Notas son razonablemente correctos y responsabilidad del emisor


Lic. Carlos Alberto Guevara Garza
Presidente Municipal


C. P. José Ricardo Valadez López
Tesorero Municipal


C. Fabiola Noheми Martínez Domínguez
Síndico Primera



Municipio de García, Nuevo León

Proyecciones de Ingresos - LDF

Formato 7 a) Proyecciones de Ingresos - LDF

Proyecciones de Ingresos - LDF (PESOS) (CIFRAS NOMINALES)						
Concepto (b)	Año en Cuestión 2021 (de iniciativa de Ley) (c)	2022 (d)	2023 (d)	2024 (d)	2025 (d)	2026 (d)
1. Ingresos de Libre Disposición (1=A+B+C+D+E+F+G+H+I+J+K+L)	596,431,089	673,887,949	709,756,982	748,228,793	788,848,931	833,639,774
A. Impuestos	290,781,589	335,639,169	354,696,761	375,201,780	396,892,195	419,427,734
B. Cuotas y Aportaciones de Seguridad Social	0	0	0	0	0	0
C. Contribuciones de Mejoras	0	1,794,062	1,895,929	2,005,532	2,121,472	2,241,929
D. Derechos	60,005,279	68,111,052	70,154,384	72,259,015	74,426,786	78,652,739
E. Productos	1,654,695	3,233,603	3,330,611	3,430,529	3,533,445	3,734,074
F. Aprovechamientos	14,628,643	15,605,379	16,073,540	16,555,746	17,052,419	18,020,655
G. Ingresos por Venta de Bienes y Prestación de Servicios	0	0	0	0	0	0
H. Participaciones	221,509,129	232,776,715	245,993,777	260,214,677	275,257,688	290,886,819
I. Incentivos Derivados de la Colaboración Fiscal	0	0	0	0	0	0
J. Transferencias y Asignaciones	0	0	0	0	0	0
K. Convenios	0	0	0	0	0	0
L. Otros Ingresos de Libre Disposición	7,851,754	16,727,970	17,611,981	18,561,513	19,564,926	20,675,823
2. Transferencias Federales Etiquetadas (2=A+B+C+D+E)	290,844,450	293,811,329	304,644,742	315,999,865	327,823,738	346,437,569
A. Aportaciones	290,844,450	293,811,329	304,644,742	315,999,865	327,823,738	346,437,569
B. Convenios	0	0	0	0	0	0
C. Fondos Distintos de Aportaciones	0	0	0	0	0	0
D. Transferencias, Asignaciones, Subsidios y Subvenciones, y Pensiones y Jubilaciones	0	0	0	0	0	0
E. Otras Transferencias Federales Etiquetadas	0	0	0	0	0	0
3. Ingresos Derivados de Financiamientos (3=A)	0	0	0	0	0	0
A. Ingresos Derivados de Financiamientos	0	0	0	0	0	0
4. Total de Ingresos Proyectados (4=1+2+3)	887,275,539	967,699,279	1,014,401,724	1,064,228,659	1,116,672,669	1,180,077,343
Datos Informativos						
1. Ingresos Derivados de Financiamientos con Fuente de Pago de Recursos de Libre Disposición	0	0	0	0	0	0
2. Ingresos derivados de Financiamientos con Fuente de Pago de Transferencias Federales Etiquetadas	0	0	0	0	0	0
3. Ingresos Derivados de Financiamiento (3 = 1 + 2)	0	0	0	0	0	0

Lic. Carlos Alberto Guevara Garza
Presidente Municipal

C. P. José Ricardo Valdez López
Tesorero Municipal

C. Fabiola Noemí Martínez Domínguez
Síndico Primera




Municipio de García, Nuevo León

Proyecciones de Egresos - LDF

Formato 7 b) Proyecciones de Egresos - LDF

MUNICIPIO DE GARCIA NUEVO LEÓN (a)						
Proyecciones de Egresos - LDF						
(PESOS)						
(CIFRAS NOMINALES)						
Concepto (b)	Año en Cuestión 2020 (de proyecto de presupuesto) (c)	2021 (d)	2022 (d)	2023 (d)	2024 (d)	2025 (d)
1. Gasto No Etiquetado (1=A+B+C+D+E+F+G+H+I)	609,687,486	641,744,736	673,887,949	709,756,982	748,228,793	788,848,931
A. Servicios Personales	273,885,436	363,791,612	290,565,059	299,282,010	308,260,471	317,508,285
B. Materiales y Suministros	54,726,479	43,884,594	58,059,322	59,801,102	61,595,135	63,442,989
C. Servicios Generales	231,372,846	138,445,629	245,463,453	252,827,356	260,412,177	268,224,542
D. Transferencias, Asignaciones, Subsidios y Otras Ayudas	1,331,790	2,769,065	1,412,896	1,455,283	1,498,941	1,543,910
E. Bienes Muebles, Inmuebles e Intangibles	0	6,069,286	0	0	0	0
F. Inversión Pública	0	52,569,760	49,561,794	69,616,613	90,552,891	120,197,677
G. Inversiones Financieras y Otras Provisiones	9,000,000	4,500,000	0	0	0	0
H. Participaciones y Aportaciones	0	0	0	0	0	0
I. Deuda Pública	39,370,935	29,714,789	28,825,426	26,774,618	25,909,179	17,931,529
2. Gasto Etiquetado (2=A+B+C+D+E+F+G+H+I)	273,653,203	245,530,803	293,811,329	304,644,742	315,999,865	327,823,738
A. Servicios Personales	42,162,608	5,078,946	44,730,311	46,072,220	47,454,387	48,878,019
B. Materiales y Suministros	33,213,171	33,631,857	35,235,853	36,292,929	37,381,716	38,503,168
C. Servicios Generales	121,986,793	111,017,558	129,415,789	133,298,262	137,297,210	141,416,126
D. Transferencias, Asignaciones, Subsidios y Otras Ayudas	1,112,400	2,505,327	1,180,145	1,215,550	1,252,016	1,289,576
E. Bienes Muebles, Inmuebles e Intangibles	6,535,756	11,232,371	6,933,783	7,141,797	7,356,050	7,576,732
F. Inversión Pública	68,642,476	82,064,744	76,315,448	80,623,984	85,258,485	90,160,116
G. Inversiones Financieras y Otras Provisiones	0	0	0	0	0	0
H. Participaciones y Aportaciones	0	0	0	0	0	0
I. Deuda Pública	0	0	0	0	0	0
3. Total de Egresos Proyectados (3 = 1 + 2)	883,340,689	887,275,539	967,699,279	1,014,401,724	1,064,228,659	1,116,672,669


Lic. Carlos Alberto Guevara Garza
Presidente Municipal


C.P. José Ricardo Valadez López
Tesorero Municipal


C. Fabiola Aguilar Martínez Domínguez
Síndico Primera



Municipio de García, Nuevo León

Resultados de Ingresos - LDF

Formato 7 c) Resultados de Ingresos - LDF

Resultados de Ingresos - LDF (PESOS)						
Concepto (b)	2016 (c)	2017 (c)	2018 (c)	2019 (c)	2020 (c)	2021 (d)
1. Ingresos de Libre Disposición (1=A+B+C+D+E+F+G+H+I+J+K+L)	405,680,441	500,595,992	544,847,079	563,069,220	646,664,236	430,557,775
A. Impuestos	168,389,741	248,345,337	271,319,234	287,184,695	292,979,511	211,657,696
B. Cuotas y Aportaciones de Seguridad Social	0	0	0	0	0	0
C. Contribuciones de Mejoras	966,404	1,087,873	694,074	1,535,062	0	0
D. Derechos	58,562,894	59,973,263	78,467,774	62,331,261	59,837,974	44,493,416
E. Productos	4,095,761	3,249,654	9,905,513	2,959,205	1,751,019	1,326,373
F. Aprovechamientos	15,514,235	12,127,790	5,211,170	16,483,084	14,541,026	3,514,272
G. Ingresos por Venta de Bienes y Prestación de Servicios	860,815	0	547,160	0	0	0
H. Participaciones	144,816,648	155,513,433	166,461,544	178,881,996	214,887,095	104,598,421
I. Incentivos Derivados de la Colaboración Fiscal	0	0	0	0	0	0
J. Transferencias y Asignaciones	0	0	0	0	0	0
K. Convenios	0	0	0	0	0	0
L. Otros Ingresos de Libre Disposición	12,473,943	20,298,642	12,240,608	13,693,916	62,667,611	64,967,597
2. Transferencias Federales Etiquetadas (2=A+B+C+D+E)	217,679,199	315,431,927	260,320,124	308,623,106	294,810,854	141,032,526
A. Aportaciones	137,779,152	249,667,074	239,629,986	294,249,541	203,751,425	140,347,623
B. Convenios	13,007,515	1,839,368	0	0	0	0
C. Fondos Distintos de Aportaciones	0	0	0	0	0	0
D. Transferencias, Asignaciones, Subsidios y Subvenciones, y Pensiones y Jubilaciones	66,892,531	56,925,485	0	11,309,647	84,195,693	0
E. Otras Transferencias Federales Etiquetadas	0	7,000,000	20,690,138	3,063,917	6,863,736	684,903
3. Ingresos Derivados de Financiamientos (3=A)	0	0	0	0	0	0
A. Ingresos Derivados de Financiamientos	0	0	0	0	0	0
4. Total de Resultados de Ingresos (4=1+2+3)	623,359,639	816,027,919	805,167,202	871,692,326	941,475,090	571,590,301
Datos Informativos						
1. Ingresos Derivados de Financiamientos con Fuente de Pago de Recursos de Libre Disposición	0	0	0	0	0	0
2. Ingresos derivados de Financiamientos con Fuente de Pago de Transferencias Federales Etiquetadas	0	0	0	0	0	0
3. Ingresos Derivados de Financiamiento (3 = 1 + 2)	0	0	0	0	0	0

Lic. Carlos Alberto Guevara Garza
Presidente Municipal

C. P. José Ricardo Valadez López
Tesorero Municipal

C. Fabiola Nenemí Martínez Bojínquez
Síndico Primera



Municipio de García, Nuevo León

Resultados de Egresos - LDF

Formato 7 d) Resultados de Egresos - LDF

Resultados de Egresos - LDF (PESOS)						
Concepto (b)	2016 (c)	2017 (c)	2018 (c)	2019 (c)	2020 (d)	2021 (d)
1. Gasto No Etiquetado (1=A+B+C+D+E+F+G+H+I)	436,387,244	505,904,471	557,329,131	577,249,604	609,687,486	641,744,736
A. Servicios Personales	228,609,235	253,371,870	271,875,856	238,319,978	273,885,436	363,791,612
B. Materiales y Suministros	45,983,591	60,534,171	35,366,076	53,132,504	54,726,479	43,884,594
C. Servicios Generales	96,824,775	129,638,262	165,902,365	233,371,695	231,372,846	138,445,629
D. Transferencias, Asignaciones, Subsidios y Otras Ayudas	361,829	656,310	1,598,883	1,293,000	1,331,790	2,769,065
E. Bienes Muebles, Inmuebles e Intangibles	6,771,340	27,064,558	19,547,292	13,420,243	0	6,069,286
F. Inversión Pública	30,754,143	3,590,896	31,382,288	6,436,813	0	52,569,760
G. Inversiones Financieras y Otras Provisiones	0	0	0	0	9,000,000	4,500,000
H. Participaciones y Aportaciones	0	0	0	0	0	0
I. Deuda Pública	27,082,332	31,048,405	31,656,371	31,275,370	39,370,935	29,714,789
2. Gasto Etiquetado (2=A+B+C+D+E+F+G+H+I)	217,679,198	315,431,927	260,203,974	308,142,290	273,653,203	245,530,803
A. Servicios Personales	1,388,297	13,463,241	3,973,926	89,344,855	42,162,608	5,078,946
B. Materiales y Suministros	14,354,566	18,346,228	27,691,044	31,668,958	33,213,171	33,631,857
C. Servicios Generales	112,780,276	146,270,178	93,952,390	118,100,426	121,986,793	111,017,558
D. Transferencias, Asignaciones, Subsidios y Otras Ayudas	920,000	1,100,000	1,300,000	1,080,000	1,112,400	2,505,327
E. Bienes Muebles, Inmuebles e Intangibles	17,367,307	8,051,394	38,120,596	6,345,394	6,535,756	11,232,371
F. Inversión Pública	70,868,752	128,200,885	95,166,019	61,602,657	68,642,476	82,064,744
G. Inversiones Financieras y Otras Provisiones	0	0	0	0	0	0
H. Participaciones y Aportaciones	0	0	0	0	0	0
I. Deuda Pública	0	0	0	0	0	0
3. Total del Resultado de Egresos (3=1+2)	654,066,443	821,336,398	817,533,105	885,391,894	883,340,689	887,275,539


 Lic. Carlos Alberto Guevara Garza
 Presidente Municipal


 C. P. José Ricardo Valadez López
 Tesorero Municipal


 C. Fabiola Noheми Martínez Domínguez
 Síndico Primera



MUNICIPIO DE GARCÍA, NUEVO LEÓN

AVANCE DE GESTIÓN FINANCIERA

DEL 1 DE ENERO 2021 AL 30 DE JUNIO DE 2021

INFORMACIÓN PRESUPUESTARIA Y PROGRAMÁTICA:

- ESTADO ANALÍTICO DEL INGRESO POR RUBRO DE INGRESOS.
- ESTADO ANALÍTICO DEL INGRESO POR FUENTE DE FINANCIAMIENTO.
- ESTADO ANALÍTICO DEL EJERCICIO DEL PRESUPUESTO DE EGRESOS POR CLASIFICACIÓN FUNCIONAL.
- ESTADO ANALÍTICO DEL EJERCICIO DEL PRESUPUESTO DE EGRESOS CLASIFICACIÓN POR OBJETO DEL GASTO.
- ESTADO ANALÍTICO DEL EJERCICIO DEL PRESUPUESTO DE EGRESOS POR CLASIFICACIÓN POR TIPO DE GASTO.
- ESTADO ANALÍTICO DEL EJERCICIO DEL PRESUPUESTO DE EGRESOS POR CLASIFICACIÓN ADMINISTRATIVA.
- INTERESES DE LA DEUDA.
- ENDEUDAMIENTO NETO.




Municipio de García, Nuevo León


Estado Analítico de Ingresos por Rubro de Ingresos

Informe Acumulado al 30 de Junio del 2021

NOR_01_09_001 Rubro de Ingresos	I N G R E S O S					Diferencia 6 = (5 - 1)
	Estimado	Ampliaciones/ (Reducciones)	Modificado	Devengado	Recaudado	
	1	2	3 = (1 + 2)	4	5	
TOTAL INGRESOS PRESUPUESTARIOS	887,275,539.00	0.00	887,275,539.00	571,590,301.38	571,590,301.38	-315,685,237.62
Impuestos	290,781,612.00	0.00	290,781,612.00	211,657,695.57	211,657,695.57	-79,123,916.43
Cuotas y Aportaciones de Seguridad Social	0.00	0.00	0.00	0.00	0.00	0.00
Contribuciones de Mejoras	0.00	0.00	0.00	0.00	0.00	0.00
Derechos	60,005,328.00	0.00	60,005,328.00	44,493,416.03	44,493,416.03	-15,511,911.97
Productos	0.00	0.00	0.00	0.00	0.00	0.00
Aprovechamientos	9,011,100.00	0.00	9,011,100.00	3,229,956.50	3,229,956.50	-5,781,143.50
Ingresos por Venta de Bienes, Prestación de Servicios y Otros Ingresos	15,124,056.00	0.00	15,124,056.00	4,167,436.48	4,167,436.48	-10,956,619.52
Participaciones, Aportaciones, Convenios, Incentivos Derivados de la Colaboración	512,353,443.00	0.00	512,353,443.00	308,041,796.80	308,041,796.80	-204,311,646.20
Transferencias, Asignaciones, Subsidios y Subvenciones, y Pensiones y Jubilaciones	0.00	0.00	0.00	0.00	0.00	0.00
Ingresos Derivados de Financiamientos	0.00	0.00	0.00	0.00	0.00	0.00
T O T A L I N G R E S O S	887,275,539.00	0.00	887,275,539.00	571,590,301.38	571,590,301.38	-315,685,237.62
				Ingresos excedentes ¹		-315,685,237.62

¹ Los ingresos excedentes se presentan para efectos de cumplimiento de la Ley General de Contabilidad Gubernamental


Lic. Carlos Alberto Guevara Garza
Presidente Municipal


C.P. José Ricardo Valadez López
Tesorero Municipal


C. Fabiola Nohemi Martínez Domínguez
Sindico Primera



Municipio de García, Nuevo León

Estado Analítico de Ingresos por Fuente de Financiamiento

Informe Acumulado al 30 de Junio del 2021

NOR 01 09 001 Estado Analítico de Ingresos Por Fuente de Financiamiento	I N G R E S O S					Diferencia 6 = (5 - 1)
	Estimado 1	Ampliaciones/ (Reducciones) 2	Modificado 3 = (1 + 2)	Devengado 4	Recaudado 5	
Ingresos del Poder Ejecutivo Federal o Estatal y de los Municipios	872,151,483.00	0.00	872,151,483.00	567,422,864.90	567,422,864.90	-304,728,618.10
Impuestos	290,781,612.00	0.00	290,781,612.00	211,657,695.57	211,657,695.57	-79,123,916.43
Contribuciones de Mejoras	0.00	0.00	0.00	0.00	0.00	0.00
Derechos	60,005,328.00	0.00	60,005,328.00	44,493,416.03	44,493,416.03	-15,511,911.97
Productos	0.00	0.00	0.00	0.00	0.00	0.00
Aprovechamientos	9,011,100.00	0.00	9,011,100.00	3,229,956.50	3,229,956.50	-5,781,143.50
Participaciones, Aportaciones, Convenios, Incentivos Derivados de la Colaboración Fiscal	512,353,443.00	0.00	512,353,443.00	308,041,796.80	308,041,796.80	-204,311,646.20
Transferencias, Asignaciones, Subsidios y Subvenciones, y Pensiones y Jubilaciones	0.00	0.00	0.00	0.00	0.00	0.00
Ingresos de los Entes Públicos de los Poderes Legislativo y Judicial, de los Órganos Autónomos	15,124,056.00	0.00	15,124,056.00	4,167,436.48	4,167,436.48	-10,956,619.52
Cuotas y Aportaciones de Seguridad Social	0.00	0.00	0.00	0.00	0.00	0.00
Ingresos por Venta de Bienes, Prestación de Servicios y Otros Ingresos	15,124,056.00	0.00	15,124,056.00	4,167,436.48	4,167,436.48	-10,956,619.52
Ingresos Derivados de Financiamientos	0.00	0.00	0.00	0.00	0.00	0.00
Ingresos Derivados de Financiamientos	0.00	0.00	0.00	0.00	0.00	0.00
T O T A L I N G R E S O S	887,275,539.00	0.00	887,275,539.00	571,590,301.38	571,590,301.38	
				Ingresos excedentes ¹		-315,685,237.62

¹ Los ingresos excedentes se presentan para efectos de cumplimiento de la Ley General de Contabilidad Gubernamental


Lic. Carlos Alberto Guevara Garza
 Presidente Municipal


C.P. José Ricardo Valadez
 Tesorero Municipal


C. Fabiola Noheми Martínez Domínguez
 Sindico Primera



Municipio de García, Nuevo León

Estado Analítico del Ejercicio del Presupuesto de Egresos

Clasificación Funcional (Finalidad y Función)

Informe Acumulado al 30 de Junio del 2021

Elaborado el 19 de Julio del 2021

NOR_01_09_002

Concepto	EGRESOS					Sub-Ejercicio
	Aprobado	Ampliaciones/ (Reducciones)	Modificado	Devengado	Pagado	
	1	2	3 = (1 + 2)	4	5	
TOTAL GENERAL	887,275,539.00	0.00	887,275,539.00	475,806,059.27	410,752,295.87	411,669,479.73
01 Gobierno	819,117,303.00	0.00	819,117,303.00	445,719,442.45	388,993,990.27	373,397,860.55
0101 Legislacion	0.00	0.00	0.00	0.00	0.00	0.00
0102 Justicia	0.00	0.00	0.00	0.00	0.00	0.00
0103 Coordinacion de la politica de gobierno	761,301,219.00	0.00	761,301,219.00	402,595,518.28	361,770,015.95	358,705,700.72
0104 Relaciones exteriores	0.00	0.00	0.00	0.00	0.00	0.00
0105 Asuntos financieros y hacendarios	0.00	0.00	0.00	0.00	0.00	0.00
0106 Seguridad nacional	0.00	0.00	0.00	0.00	0.00	0.00
0107 Asuntos de orden público y de seguridad interior	53,316,084.00	0.00	53,316,084.00	43,123,924.17	27,223,974.32	10,192,159.83
0108 Otros servicios generales	4,500,000.00	0.00	4,500,000.00	0.00	0.00	4,500,000.00
02 Desarrollo Social	68,158,236.00	0.00	68,158,236.00	29,886,616.82	21,758,305.60	38,271,619.18
0201 Proteccion ambiental	318,372.00	0.00	318,372.00	86,223.21	86,223.21	232,148.79
0202 Vivienda y servicios a la comunidad	64,379,916.00	0.00	64,379,916.00	28,630,695.02	20,514,119.80	35,749,220.98
0203 Salud	0.00	0.00	0.00	0.00	0.00	0.00
0204 Recreacion, cultura y otras manifestaciones sociales	0.00	0.00	0.00	0.00	0.00	0.00
0205 Educacion	0.00	0.00	0.00	0.00	0.00	0.00
0206 Proteccion social	3,459,948.00	0.00	3,459,948.00	1,169,698.59	1,157,962.59	2,290,249.41
0207 Otros asuntos sociales	0.00	0.00	0.00	0.00	0.00	0.00
03 Desarrollo Económico	0.00	0.00	0.00	0.00	0.00	0.00
0301 Asuntos economicos, comerciales y laborales en general	0.00	0.00	0.00	0.00	0.00	0.00
0302 Agropecuaria, silvicultura, pesca y caza	0.00	0.00	0.00	0.00	0.00	0.00
0303 Combustibles y energia	0.00	0.00	0.00	0.00	0.00	0.00
0304 Minería, manufacturas y construccion	0.00	0.00	0.00	0.00	0.00	0.00
0305 Transporte	0.00	0.00	0.00	0.00	0.00	0.00
0306 Comunicaciones	0.00	0.00	0.00	0.00	0.00	0.00
0307 Turismo	0.00	0.00	0.00	0.00	0.00	0.00
0308 Ciencia, tecnologia e innovacion	0.00	0.00	0.00	0.00	0.00	0.00
0309 Otras industrias y otros asuntos economicos	0.00	0.00	0.00	0.00	0.00	0.00
04 Otras NO Clasificadas en Funciones Anteriores	0.00	0.00	0.00	0.00	0.00	0.00
0401 Transacciones de la deuda publica / costo financiero de la deuda gobierno	0.00	0.00	0.00	0.00	0.00	0.00
0403 Saneamiento del sistema financiero	0.00	0.00	0.00	0.00	0.00	0.00
0404 Adeudos de ejercicios fiscales anteriores	0.00	0.00	0.00	0.00	0.00	0.00



Municipio de García, Nuevo León

Estado Analítico del Ejercicio del Presupuesto de Egresos

Clasificación Funcional (Finalidad y Función)

Informe Acumulado al 30 de Junio del 2021

Elaborado el 19 de Julio del 2021

NOR_01_09_002

Concepto	EGRESOS					Sub-Ejercicio
	Aprobado	Ampliaciones/ (Reducciones)	Modificado	Devengado	Pagado	
	1	2	3 = (1 + 2)	4	5	
			6 = (3 - 4)			

* Bajo protesta de decir verdad declaramos que los Estados Financieros y sus Notas son razonablemente correctos y responsabilidad del emisor


Lic. Carlos Alberto Guevara Garza
Presidente Municipal


C. P. José Ricardo Valadez López
Tesorero Municipal


C. Fabiola Neri Martínez Domínguez
Síndico Primera



Municipio de García, Nuevo León

Estado Analítico del Ejercicio del Presupuesto de Egresos

Clasificación por Objeto del Gasto

Informe Acumulado al 30 de Junio del 2021

Elaborado el 19 de Julio del 2021

NOR 01 09 002

Concepto	E G R E S O S					Sub-Ejercicio
	Aprobado	Ampliaciones/ (Reducciones)	Modificado	Devengado	Pagado	
	1	2	3 = (1 + 2)	4	5	
TOTAL GENERAL	887,275,539.00	0.00	887,275,539.00	475,850,137.55	410,756,045.87	411,425,401.45
1000 Servicios Personales	368,867,105.00	0.00	368,867,105.00	200,399,250.67	187,237,520.49	168,467,854.33
1100 Remuneraciones al Personal de Caracter Permanente	155,042,465.00	0.00	155,042,465.00	74,629,904.60	74,608,375.69	80,412,560.40
1200 Remuneraciones al Personal de Caracter Transitorio	114,468,012.00	0.00	114,468,012.00	48,547,810.75	48,407,920.78	65,920,201.25
1300 Remuneraciones Adicionales y Especiales	36,157,572.00	0.00	36,157,572.00	31,003,025.01	30,943,648.11	5,154,546.99
1400 Seguridad Social	12,061,344.00	0.00	12,061,344.00	20,927,182.13	7,986,247.73	-8,865,838.13
1500 Otras Prestaciones Sociales y Economicas	1,953,888.00	0.00	1,953,888.00	1,469,988.54	1,469,988.54	483,899.46
1600 Previsiones	0.00	0.00	0.00	0.00	0.00	0.00
1700 Pago de Estimulos a Servidores Publicos	49,183,824.00	0.00	49,183,824.00	23,821,339.64	23,821,339.64	25,362,484.36
1800 IMPUESTO SOBRE NOMINAS Y OTROS QUE SE DERIVEN DE UNA RELACION LABORAL	0.00	0.00	0.00	0.00	0.00	0.00
2000 Materiales y Suministros	77,738,580.00	0.00	77,738,580.00	43,058,849.11	35,635,573.42	34,679,730.89
2100 Materiales de Administracion, Emision de Documentos y Articulos Oficiales	9,246,168.00	0.00	9,246,168.00	5,547,229.03	4,231,231.83	3,698,938.97
2200 Alimentos y Utensilios	3,088,464.00	0.00	3,088,464.00	977,377.98	960,266.44	2,111,086.02
2300 Materias Primas y Materiales de Produccion y Comercializacion	0.00	0.00	0.00	0.00	0.00	0.00
2400 Materiales y Articulos de Construccion y de Reparacion	7,789,452.00	0.00	7,789,452.00	6,711,645.68	4,840,699.20	1,077,806.32
2500 Productos Quimicos, Farmaceuticos y de Laboratorio	4,874,508.00	0.00	4,874,508.00	1,972,244.25	1,849,626.31	2,902,263.75
2600 Combustibles, Lubricantes y Aditivos	43,713,600.00	0.00	43,713,600.00	23,707,166.68	20,397,935.50	20,006,433.32
2700 Vestuario, Blancos, Prendas de Proteccion y Articulos Deportivos	6,764,280.00	0.00	6,764,280.00	1,534,619.99	1,307,650.59	5,229,660.01
2800 Materiales y Suministros para Seguridad	1,023,708.00	0.00	1,023,708.00	1,186,807.60	1,186,807.60	-163,099.60
2900 Herramientas, Refacciones y Accesorios Menores	1,238,400.00	0.00	1,238,400.00	1,421,757.90	861,355.95	-183,357.90
3000 Servicios Generales	287,744,688.00	0.00	287,744,688.00	170,690,799.49	140,681,171.42	117,053,888.51
3100 Servicios Basicos	112,259,640.00	0.00	112,259,640.00	41,322,900.32	41,322,900.32	70,936,739.68
3200 Servicios de Arrendamiento	42,394,308.00	0.00	42,394,308.00	36,568,922.90	33,523,480.58	5,825,385.10
3300 Servicios Profesionales, Cientificos, Tecnicos y Otros Servicios	8,248,296.00	0.00	8,248,296.00	1,739,532.02	1,739,532.02	6,508,763.98
3400 Servicios Financieros, Bancarios y Comerciales	6,968,808.00	0.00	6,968,808.00	4,468,010.32	4,468,010.32	2,500,797.68
3500 Servicios de Instalacion, Reparacion, Mantenimiento y Conservacion	89,419,152.00	0.00	89,419,152.00	75,447,515.09	50,913,144.82	13,971,636.91
3600 Servicios de Comunicacion Social y Publicidad	2,004,576.00	0.00	2,004,576.00	2,430,883.50	1,178,905.10	-426,307.50
3700 Servicios de Traslado y Viaticos	86,352.00	0.00	86,352.00	33,689.03	33,689.03	52,662.97
3800 Servicios Oficiales	9,212,544.00	0.00	9,212,544.00	6,006,619.51	4,828,782.43	3,205,924.49
3900 Otros Servicios Generales	17,151,012.00	0.00	17,151,012.00	2,672,726.80	2,672,726.80	14,478,285.20
4000 Transferencias, Asignaciones, Subsidios y Otras Ayudas	5,274,528.00	0.00	5,274,528.00	9,485,743.73	4,247,873.58	-4,211,215.73
4100 Transferencias Internas y Asignaciones al Sector Publico	0.00	0.00	0.00	0.00	0.00	0.00



Municipio de García, Nuevo León

Estado Analítico del Ejercicio del Presupuesto de Egresos

Clasificación por Objeto del Gasto

Informe Acumulado al 30 de Junio del 2021

Elaborado el 19 de Julio del 2021

NOR 01 09 002

Concepto	E G R E S O S					Sub-Ejercicio 6 = (3 - 4)
	Aprobado	Ampliaciones/ (Reducciones)	Modificado	Devengado	Pagado	
	1	2	3 = (1 + 2)	4	5	
4200 Transferencias al Resto del Sector Público	0.00	0.00	0.00	0.00	0.00	0.00
4300 Subsidios y Subvenciones	104,364.00	0.00	104,364.00	27,000.00	27,000.00	77,364.00
4400 Ayudas Sociales	4,023,600.00	0.00	4,023,600.00	8,816,940.97	3,599,070.82	-4,793,340.97
4500 Pensiones y Jubilaciones	1,146,564.00	0.00	1,146,564.00	621,802.76	621,802.76	524,761.24
4600 Transferencias a Fideicomisos, Mandatos y Otros Analogos	0.00	0.00	0.00	0.00	0.00	0.00
4700 Transferencias a la Seguridad Social	0.00	0.00	0.00	0.00	0.00	0.00
4800 Donativos	0.00	0.00	0.00	20,000.00	0.00	-20,000.00
4900 Transferencias al Exterior	0.00	0.00	0.00	0.00	0.00	0.00
5000 Bienes Muebles, Inmuebles e Intangibles	31,855,308.00	0.00	31,855,308.00	2,871,728.97	2,724,801.91	28,983,579.03
5100 Mobiliario y Equipo de Administracion	8,454,000.00	0.00	8,454,000.00	367,023.82	345,144.76	8,086,976.18
5200 Mobiliario y Equipo Educativo y Recreativo	0.00	0.00	0.00	0.00	0.00	0.00
5300 Equipo e Instrumental Medico y de Laboratorio	184,416.00	0.00	184,416.00	0.00	0.00	184,416.00
5400 Vehiculos y Equipo de Transporte	20,150,580.00	0.00	20,150,580.00	1,770,484.80	1,770,484.80	18,380,095.20
5500 Equipo de Defensa y Seguridad	2,179,260.00	0.00	2,179,260.00	591,654.52	509,990.52	1,587,605.48
5600 Maquinaria, Otros Equipos y Herramientas	648,156.00	0.00	648,156.00	172,747.20	129,363.20	475,408.80
5700 Activos Biologicos	0.00	0.00	0.00	0.00	0.00	0.00
5800 Bienes Inmuebles	0.00	0.00	0.00	0.00	0.00	0.00
5900 Activos Intangibles	238,896.00	0.00	238,896.00	-30,181.37	-30,181.37	269,077.37
6000 Inversion Pública	89,001,744.00	0.00	89,001,744.00	37,029,606.83	27,914,946.30	51,972,137.17
6100 Obra Pública en Bienes de Dominio Público	89,001,744.00	0.00	89,001,744.00	34,882,201.18	25,767,540.65	54,119,542.82
6200 Obra Pública en Bienes Propios	0.00	0.00	0.00	2,147,405.65	2,147,405.65	-2,147,405.65
6300 Proyectos Productivos y Acciones de Fomento	0.00	0.00	0.00	0.00	0.00	0.00
7000 Inversiones Financieras y Otras Provisiones	0.00	0.00	0.00	0.00	0.00	0.00
7100 Inversiones para el Fomento de Actividades Productivas	0.00	0.00	0.00	0.00	0.00	0.00
7200 Acciones y Participaciones de Capital	0.00	0.00	0.00	0.00	0.00	0.00
7300 Compra de Titulos y Valores	0.00	0.00	0.00	0.00	0.00	0.00
7400 Concesion de Préstamos	0.00	0.00	0.00	0.00	0.00	0.00
7500 Inversiones en Fideicomisos, Mandatos y Otros Analogos	0.00	0.00	0.00	0.00	0.00	0.00
7600 Otras Inversiones Financieras	0.00	0.00	0.00	0.00	0.00	0.00
7900 Provisiones para Contingencias y Otras Erogaciones Especiales	0.00	0.00	0.00	0.00	0.00	0.00
8000 Participaciones y Aportaciones	0.00	0.00	0.00	0.00	0.00	0.00
8100 Participaciones	0.00	0.00	0.00	0.00	0.00	0.00



Municipio de García, Nuevo León
Estado Analítico del Ejercicio del Presupuesto de Egresos

Clasificación por Objeto del Gasto
Informe Acumulado al 30 de Junio del 2021
Elaborado el 19 de Julio del 2021

NOR_01_09_002

Concepto	E G R E S O S					Sub-Ejercicio
	Aprobado	Ampliaciones/ (Reducciones)	Modificado	Devengado	Pagado	
	1	2	3 = (1 + 2)	4	5	
8300 Aportaciones	0.00	0.00	0.00	0.00	0.00	0.00
8500 Convenios	0.00	0.00	0.00	0.00	0.00	0.00
9000 Deuda Pública	26,793,586.00	0.00	26,793,586.00	12,314,158.75	12,314,158.75	14,479,427.25
9100 Amortización de la Deuda Pública	16,012,872.00	0.00	16,012,872.00	8,429,685.46	8,429,685.46	7,583,186.54
9200 Intereses de la Deuda Pública	10,780,714.00	0.00	10,780,714.00	3,884,473.29	3,884,473.29	6,896,240.71
9300 Comisiones de la Deuda Pública	0.00	0.00	0.00	0.00	0.00	0.00
9400 Gastos de la Deuda Pública	0.00	0.00	0.00	0.00	0.00	0.00
9500 Costo por Coberturas	0.00	0.00	0.00	0.00	0.00	0.00
9600 Apoyos Financieros	0.00	0.00	0.00	0.00	0.00	0.00
9900 Adeudos de Ejercicios Fiscales Anteriores (ADEFAS)	0.00	0.00	0.00	0.00	0.00	0.00

* Bajo protesta de decir verdad declaramos que los Estados Financieros y sus Notas son razonablemente correctos y responsabilidad del emisor

Lic. Carlos Alberto Guevara Garza
Presidente Municipal

C. P. José Ricardo Valadez López
Tesorero Municipal

C. Fabiola Noheми Martínez Domínguez
Síndico Primera



Municipio de García, Nuevo León
Estado Analítico del Ejercicio del Presupuesto de Egresos

Clasificación por Tipo de Gasto


Informe Acumulado al 30 de Junio del 2021


Elaborado el 19 de Julio del 2021


NOR_01_09_002

Concepto	EGRESOS					Sub-Ejercicio 6 = (3 - 4)
	Aprobado	Ampliaciones/ (Reducciones)	Modificado	Devengado	Pagado	
	1	2	3 = (1 + 2)	4	5	
TOTAL GENERAL	887,275,539.00	0.00	887,275,539.00	475,850,137.55	410,756,045.87	411,425,401.45
1 Gasto Corriente	746,542,815.00	0.00	746,542,815.00	431,654,854.99	374,446,938.56	314,887,960.01
2 Gasto de Capital	120,219,852.00	0.00	120,219,852.00	35,765,597.10	27,879,421.85	84,454,254.90
3 Amortización de la deuda y disminución de pasivos	16,012,872.00	0.00	16,012,872.00	8,429,685.46	8,429,685.46	7,583,186.54
4 Pensiones y Jubilaciones	4,500,000.00	0.00	4,500,000.00	0.00	0.00	4,500,000.00
5 Participaciones	0.00	0.00	0.00	0.00	0.00	0.00

* Bajo protesta de decir verdad declaramos que los Estados Financieros y sus Notas son razonablemente correctos y responsabilidad del emisor


Lic. Carlos Alberto Guevara Garza
Presidente Municipal


C. P. José Ricardo Valadez López
Tesorero Municipal


C. Fabiola Noheми Martínez Domínguez
Síndico Primera



Municipio de García, Nuevo León

Estado Analítico del Ejercicio del Presupuesto de Egresos

Clasificación Administrativa

Informe Acumulado al 30 de Junio del 2021

Elaborado el 19 de Julio del 2021

NOR_01_09_002

Concepto	E G R E S O S					Sub-Ejercicio
	Aprobado	Ampliaciones/ (Reducciones)	Modificado	Devengado	Pagado	
	1	2	3 = (1 + 2)	4	5	
TOTAL GENERAL	887,275,539.00	0.00	887,275,539.00	475,850,137.55	410,756,045.87	411,425,401.45
0002 SECRETARIA PARTICULAR	1,096,908.00	0.00	1,096,908.00	129,360.78	129,360.78	967,547.22
0003 SECRETARIA DEL AYUNTAMIENTO	675,065,967.00	0.00	675,065,967.00	368,790,994.51	329,164,058.62	306,274,972.49
0004 SEC. DE TESORERIA, FINANZAS Y ADMON MPAL.	28,029,996.00	0.00	28,029,996.00	11,744,284.68	11,744,284.68	16,285,711.32
0006 SECRETARIA DE OBRAS PUBLICAS	93,697,188.00	0.00	93,697,188.00	38,645,157.90	29,425,511.57	55,052,030.10
0007 SEC. DE LA CONTRALORIA Y TRANSPARENCIA MPAL.	2,117,364.00	0.00	2,117,364.00	87,544.00	6,750.00	2,029,820.00
0008 SEC. DE DESARROLLO SOCIAL Y HUMANO	2,820,528.00	0.00	2,820,528.00	733,893.89	613,414.14	2,086,634.11
0010 DESARROLLO INTEGRAL DE LA FAMILIA	3,123,372.00	0.00	3,123,372.00	44,887.60	44,887.60	3,078,484.40
0011 INST. DE POLICIA PREVENTIVA MUNICIPAL	76,483,272.00	0.00	76,483,272.00	46,122,190.01	30,210,796.18	30,361,081.99
0012 SECRETARIA DE SERVICIOS PUBLICOS	1,531,032.00	0.00	1,531,032.00	8,288,730.87	8,288,730.87	-6,757,698.87
0013 SEC. DE DESARROLLO URBANO Y ECOLOGIA	205,656.00	0.00	205,656.00	109,432.54	52,267.74	96,223.46
0014 SEC. DE INSTANCIA MPAL. DE LAS MUJERES	624,384.00	0.00	624,384.00	267,094.16	267,094.16	357,289.84
0015 SEC. DESARROLLO ECONOMICO Y TURISMO	25,740.00	0.00	25,740.00	33,571.08	15,480.00	-7,831.08
0016 OFICINA EJECUTIVA DE LA PRESIDENCIA	614,868.00	0.00	614,868.00	333,015.44	333,015.44	281,852.56
0017 DIR. GENERAL DE COMUNICACION SOCIAL	275,352.00	0.00	275,352.00	150,753.03	150,753.03	124,598.97
0018 DIRECCION INJUVE	1,563,912.00	0.00	1,563,912.00	369,227.06	309,641.06	1,194,684.94

* Bajo protesta de decir verdad declaramos que los Estados Financieros y sus Notas son razonablemente correctos y responsabilidad del emisor


Lic. Carlos Alberto Guevara Garza
Presidente Municipal


C. P. José Ricardo Valadez López
Tesorero Municipal


C. Fabiola Noheми Martínez Domínguez
Sindico Primera



Municipio de García, Nuevo León

Intereses de la Deuda

Informe Acumulado al 30 de Junio del 2021


Elaborado el 19 de Julio del 2021

NOR_01_09_002

IDENTIFICACION DE CREDITO O INSTRUMENTO	DEVENGADO	PAGADO
Creditos Bancarios		
BANCO DEL BAJIO 107 MDP 536971	1,754,738.00	1,754,738.00
BANCO DEL BAJIO 40 MDP 3595190 3908900	249,652.01	249,652.01
BANCO DEL BAJIO 40 MDP 3595190 3908900	422,584.26	422,584.26
BANCO DEL BAJIO 21.4 MDP 6418063	421,043.09	421,043.09
BANCO DEL BAJIO 52.7 MDP 6364415	1,036,455.93	1,036,455.93
Total de Intereses de Creditos Bancarios	3,884,473.29	3,884,473.29
Otros Instrumentos de la Deuda		
	0.00	0.00
Total de Intereses de Otros Instrumentos de la Deuda	0.00	0.00
T o t a l	3,884,473.29	3,884,473.29

* Bajo protesta de decir verdad declaramos que los Estados Financieros y sus Notas son razonablemente correctos y responsabilidad del emisor


Lic. Carlos Alberto Guevara Garza
Presidente Municipal


C. P. José Ricardo Valadez López
Tesorero Municipal


C. Fabiola Noheми Martínez Domínguez
Sindico Primera



Municipio de García, Nuevo León

Endeudamiento Neto

Informe Acumulado del Primer Trimestre del 01 de Enero del 2021 al 30 de Junio de 2021

Elaborado el 19 de Julio de 2021

NOR_01_09_002

IDENTIFICACION DE CREDITO O INSTRUMENTO	Contratación/Colocación A	Amortización B	Endeudamiento Neto C = A - B
Creditos Bancarios			
BANCO DEL BAJIO 107 MDP 536971	8,224,581.00	4,347,427.00	3,877,154.00
BANCO DEL BAJIO 40 MDP 3595190 3908900	2,862,509.28	1,431,254.64	1,431,254.64
BANCO DEL BAJIO 21.4 MDP 6418063	1,531,646.79	765,823.38	765,823.41
BANCO DEL BAJIO 40 MDP 3595190 3908900	3,770,360.88	1,885,180.44	1,885,180.44
Total Creditos Bancarios	16,389,097.95	8,429,685.46	7,959,412.49
Otros Instrumentos de la Deuda			
	0.00	0.00	0.00
Total Otros Instrumentos de la Deuda	0.00	0.00	0.00
T o t a l	16,389,097.95	8,429,685.46	7,959,412.49


Lic. Carlo Alberto Guevara Garza
Presidente Municipal


C.P. José Ricardo Valadez López
Tesorero Municipal


C. Fabiola Nohemi Martínez Domínguez
Síndico Primera